



Utarbeidet av KPB

Indeks Steigen

Fakta og kunnskap om trender innen nærings- og samfunnsliv i Steigen:

- Befolkning
- Sysselsetting og arbeidsmarked
- Næringsstruktur og bedriftsetablering/overlevelse
- Økonomiske nøkkeltall
- Klimagassutslipp





Viktige funn

- Steigen er en sjømatkommune, der Cermaq er hjørnestensbedriften
- Steigen skiller seg ut med å ha økning i den unge befolkningen, og mange som bor kort tid i kommunen. Tilgang til barnehage tilpasset arbeids situasjonen, god skole med gode mekanismer for integrasjon av elever fra andre land er sentralt.
- Steigen har mange tilflyttere hvert år. Jobb til ektefelle/samboer til de som skal jobbe med havbruksbedriften blir svært viktig fremover
- Store variasjoner i bemanningen i havbruks sektoren har negativ effekt på hvor lange tilflyttere bor i kommunen. Stabilitet i aktivitet blir viktig.
- Det er etter en meget god periode for lokale bedrifter i Steigen fra 2018, nå tegn til flere arbeidssøkere blant innbyggerne og Steigen og sterkt fall i tilbygge stillinger. Spesielt ser en dette i den delen av næringslivet som påvirkes av investeringsnivået i havbruks sektoren. Usikkerhet rundt lakse-skatten kan gi fler et fall, der permanent reduserte investeringer må ventes å føre til reduksjon i etterspørselen for lokale leverandører.
- Steigen har forholdsvis lavt utdannings nivå i den mannlige delen av befolkningen, og høyt nivå i den kvinnelige delen av befolkningen. Over tid er det viktig å stimulere flere bedrifter til å bruke personell med høyere utdanning, siden konkurrenter fra andre regioner ofte har tyngre kompetanse tilgjengelig i konkurransen om oppdrag.
- Fremover er fleksibel tilgang til boliger, barnehage, og gode tjenester for integrasjon og kommunikasjon svært viktig for videre utvikling



Finansiert av:



CERMAQ





Om KPB

KPB er et innovasjons og analyseselskap som tilbyr et bredt spekter av tjenester til offentlige og private kunder.

Vi hjelper våre kunder med å samle, strukturere og transformere data, for så å analysere og visualisere dette til anvendelig kunnskap, som igjen kan skape verdi.

20 års erfaring med datadrevet innsikt gjør at vi i dag er blant de ledende selskapene i Norge når det kommer til konjunkturovervåkning, markedsanalyser, ringvirkningsstudier, samt tematiske analyser.

Våre kunder finnes over hele Norge og inkluderer Equinor, Norges Bank og Sparebank 1 Nord-Norge og Freyr. I tillegg har KPB et sterkt utviklingsmiljø som tilrettelegger for vekst i eksisterende næringsliv og gründerbedrifter.

KPB takker Steigen Næringsforum for oppdraget.



Demografi



Befolkning i Steigen kommune

Per 1.1.2023 bor det 2.665 personer i Steigen kommune, en vekst på 89 personer (3,5 prosent) i løpet av 5 år.

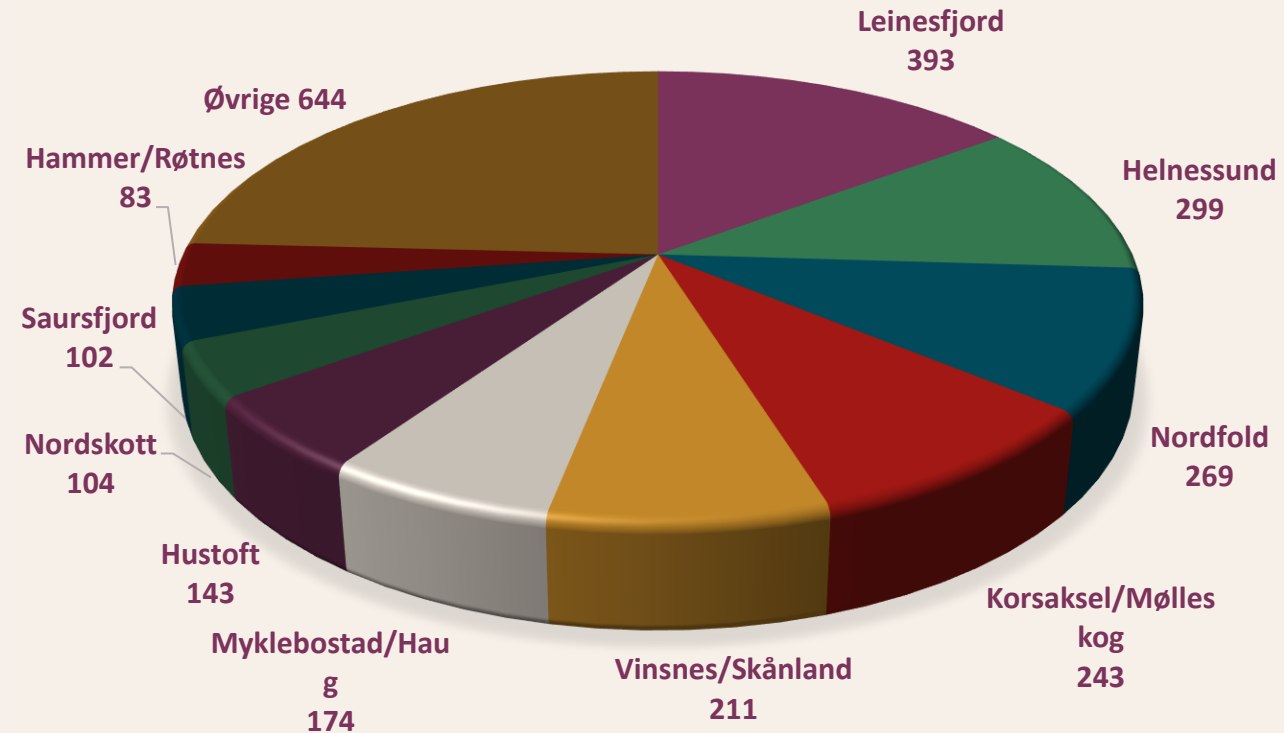
75,8 prosent bor i de 10 største grunnkretsene.

Leinesfjord er den største grunnkretsen, med 15 prosent av Steigens befolkning.

Siden 2019 har det målt i antall vært størst vekst for Leinesfjord med +42 personer, og størst nedgang for Hustoft, Stamsvik og Liland/Holkestad med -10 personer hver. Det har vært størst prosentvis vekst for Myklebostad/Haug (14,5 %) og Helnessund (14,1 %). Sett bort fra de aller minste grunnkretsene har det vært størst prosentvis nedgang for Åsjord (-18,0 %).

I tabellen nedenfor vises befolkningstallet de siste fem årene for alle Saltens kommuner:

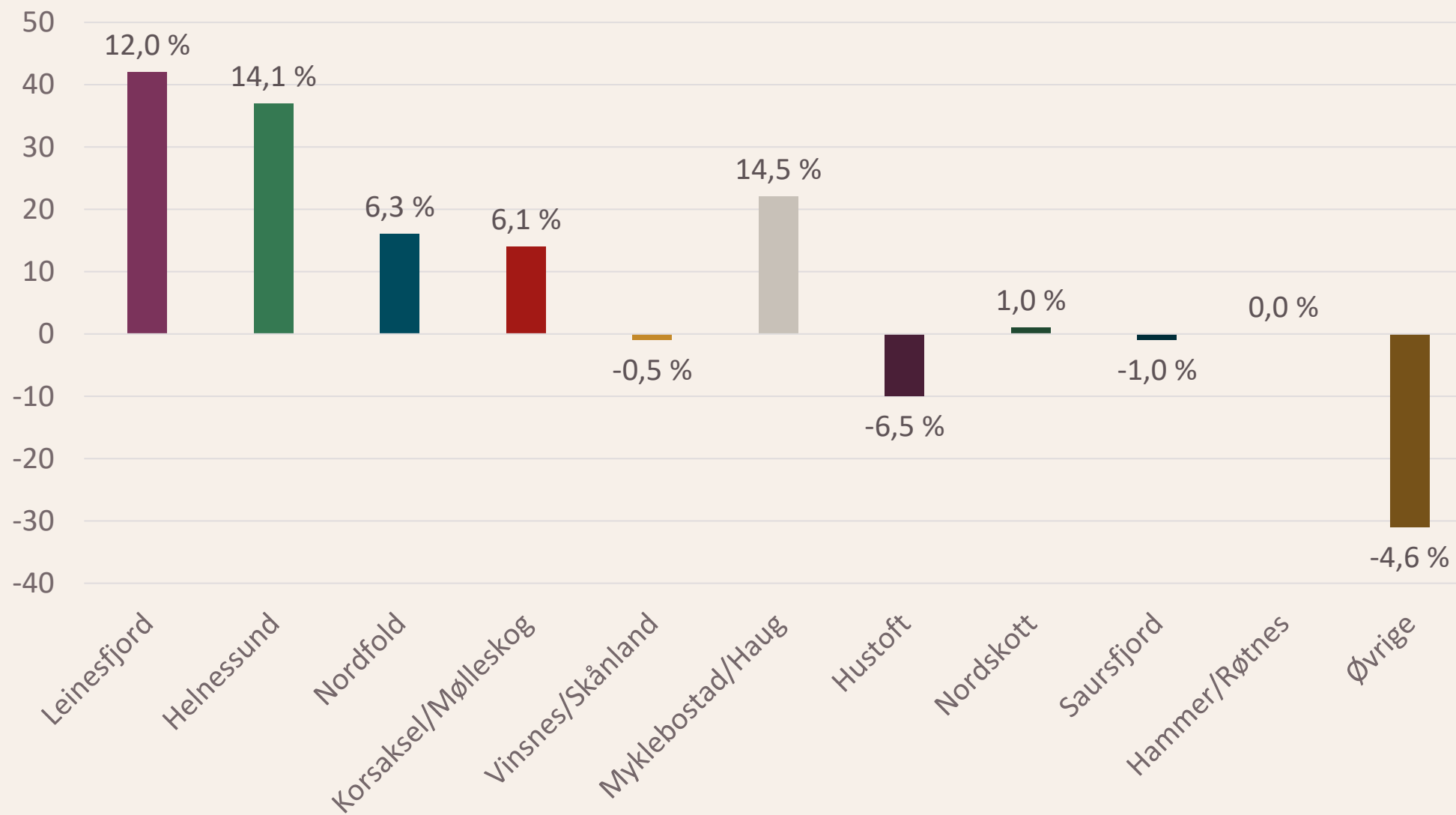
Best i vekst i %



	2019	2020	2021	2022	2023
Bodø	52 024	52 357	52 560	52 803	53 259
Fauske	9 760	9 739	9 640	9 603	9 572
Meløy	6 331	6 288	6 247	6 214	6 212
Saltdal	4 657	4 671	4 632	4 617	4 650
Hamarøy	2 710	2 766	2 701	2 708	2 682
Steigen	2 576	2 608	2 586	2 591	2 665
Gildeskål	1 978	1 950	1 920	1 894	1 928
Sørfold	1 975	1 926	1 912	1 869	1 845
Beiarn	1 022	1 017	999	1 012	1 027
Salten	83 033	83 322	83 197	83 311	83 840



Befolkningsendring 2019-2023





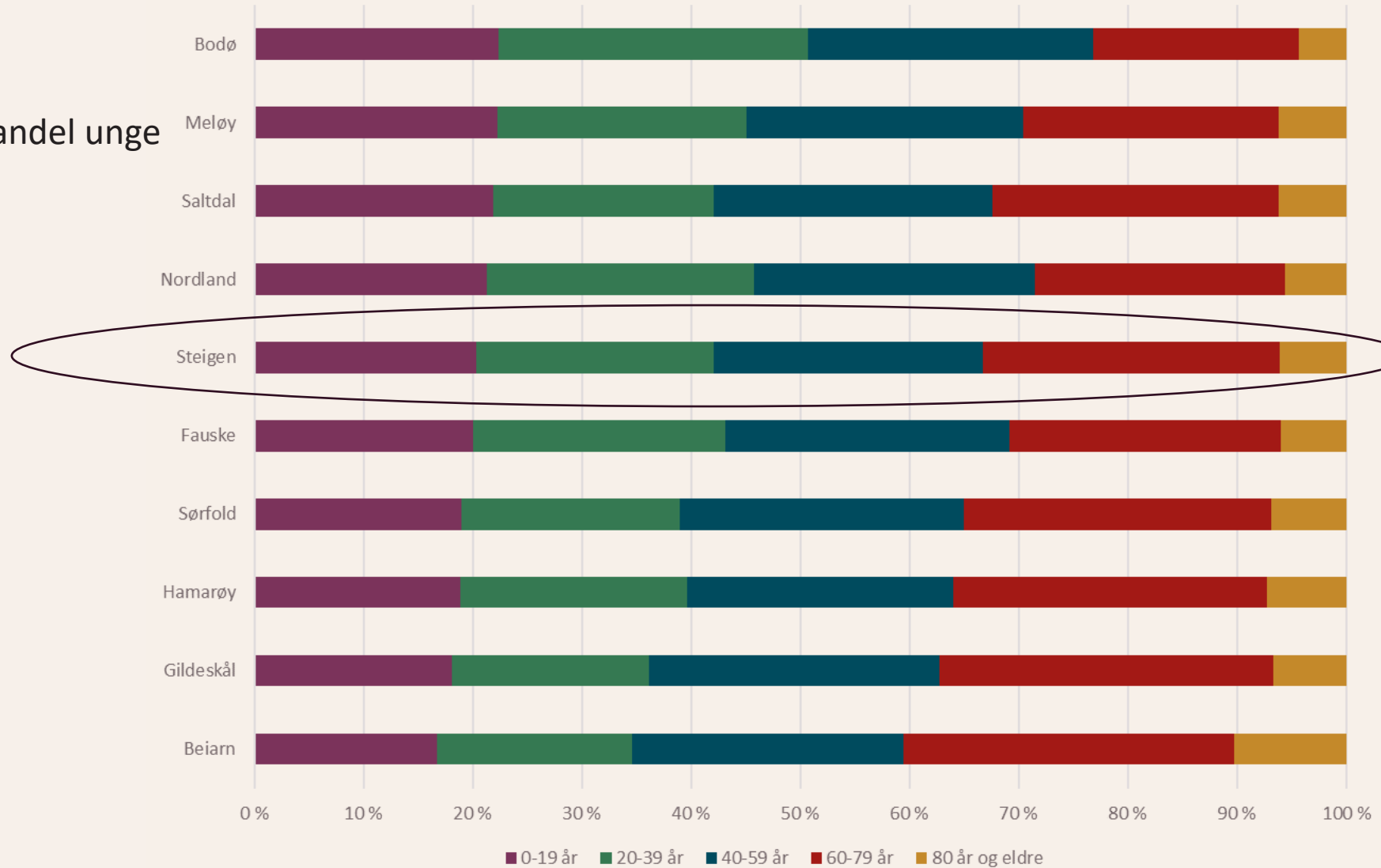
Aldersfordeling

4 best i andel unge

Av kommunene i Salten har Steigen den fjerde høyeste andelen yngre – etter Bodø, Meløy og Fauske, som også har høyere befolkningstall. 42,1 % av befolkningen i Steigen er 0-39 år.

De minst befolkede kommunene i Salten har også høyest andel eldre. I Steigen er 26,1 % 60 år og eldre.

Aldersfordeling (1.1.2023)



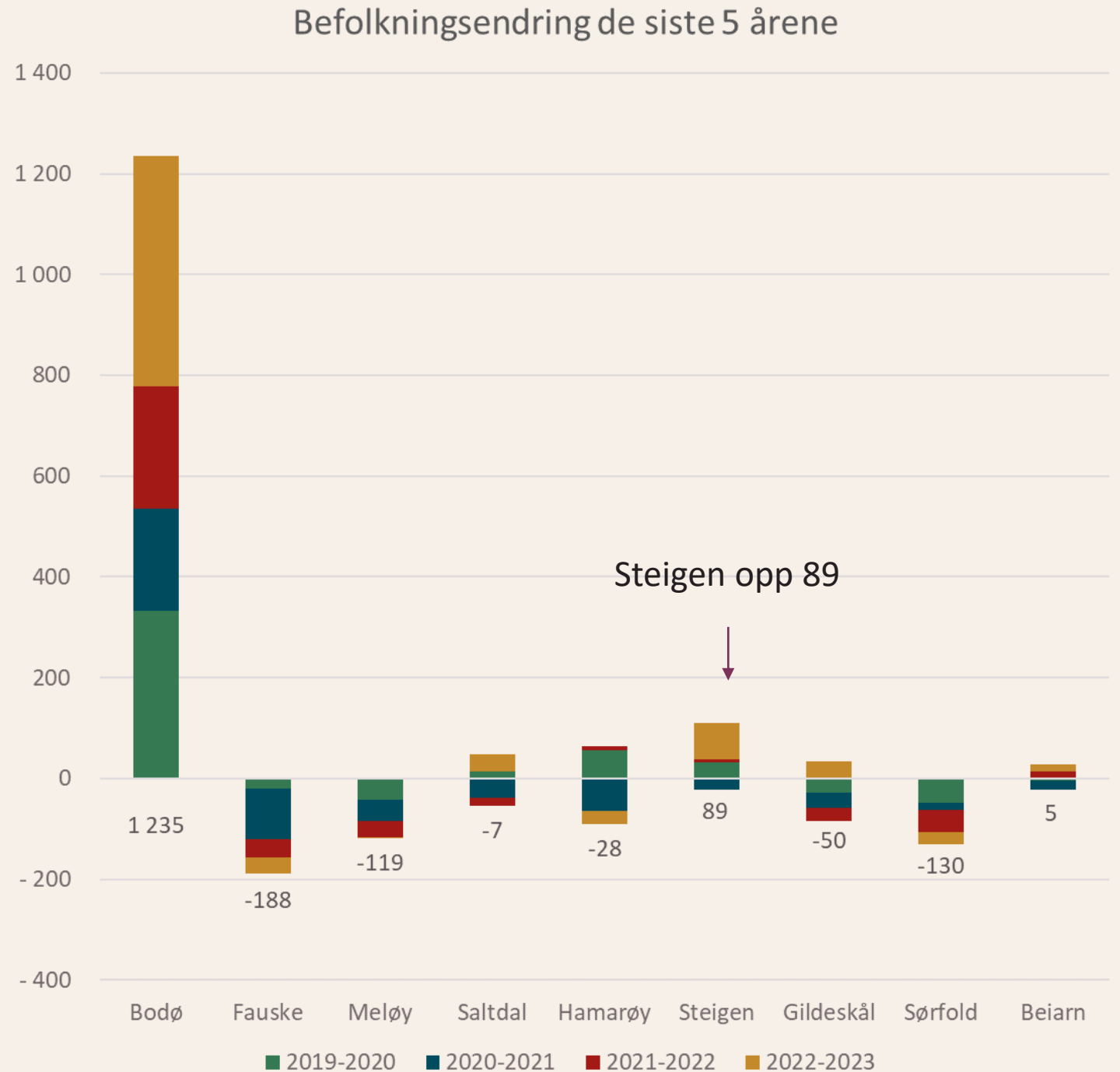


Befolkningsutvikling, best i Salten

Av kommunene i Salten har det de siste 5 årene vært sterkest prosentvis befolkningsvekst i Steigen (3,5 %). Det har samme periode også vært vekst i Bodø (2,4 %) og Beiarn (0,5 %). Gjennom 2022 alene økte befolkningstallet i Steigen med 74 personer.

Sterkest prosentvis befolkningsnedgang har det vært i Sørfold (6,6 %).

For samme periode har Nordland som helhet hatt befolkningsnedgang på 2.301 personer (-0,9 %).





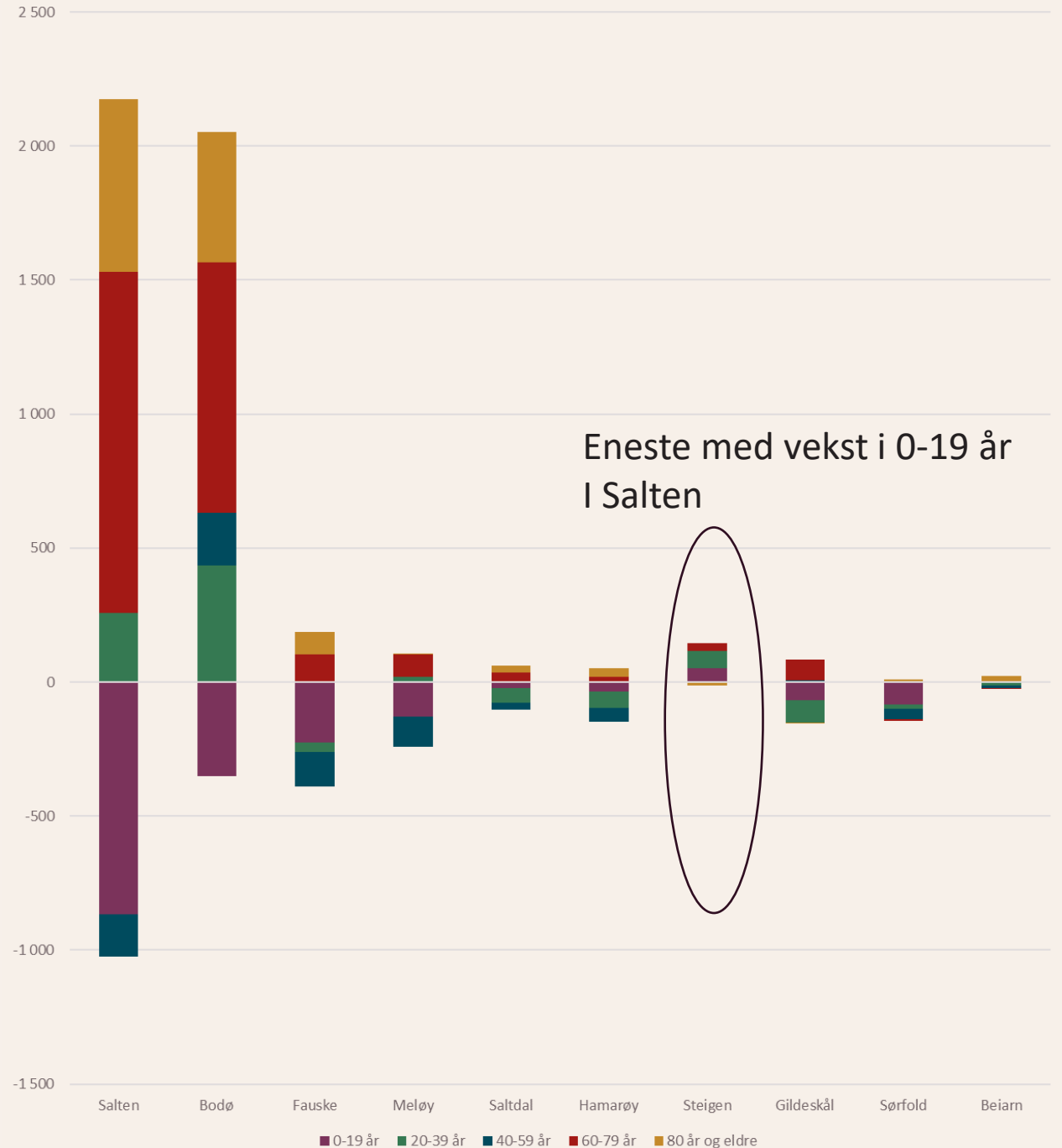
Flere yngre innbyggere

Befolkningsveksten i Steigen har fordelt seg på flere aldersgrupper, og det er kun blant gruppen 80 år og eldre at det har vært befolkningsnedgang i perioden 2018-2023 (-13 personer).

Av alle Salten-kommunene er det kun Steigen som også har befolkningsvekst i den yngste aldersgruppen (0-19 år), som har vokst med 54 personer gjennom denne perioden. Det har samtidig vært en befolkningsnedgang på -867 for Salten og -4.202 for Nordland i samme aldersgruppe.

Alle kommunene i Salten og Nordland fylke som helhet hadde denne perioden vekst i antall personer på 60 år og eldre, en trend som er lik i hele Norge.

Befolkningsendring i kommunene siste 5 år, aldersfordelt 20 års intervaller

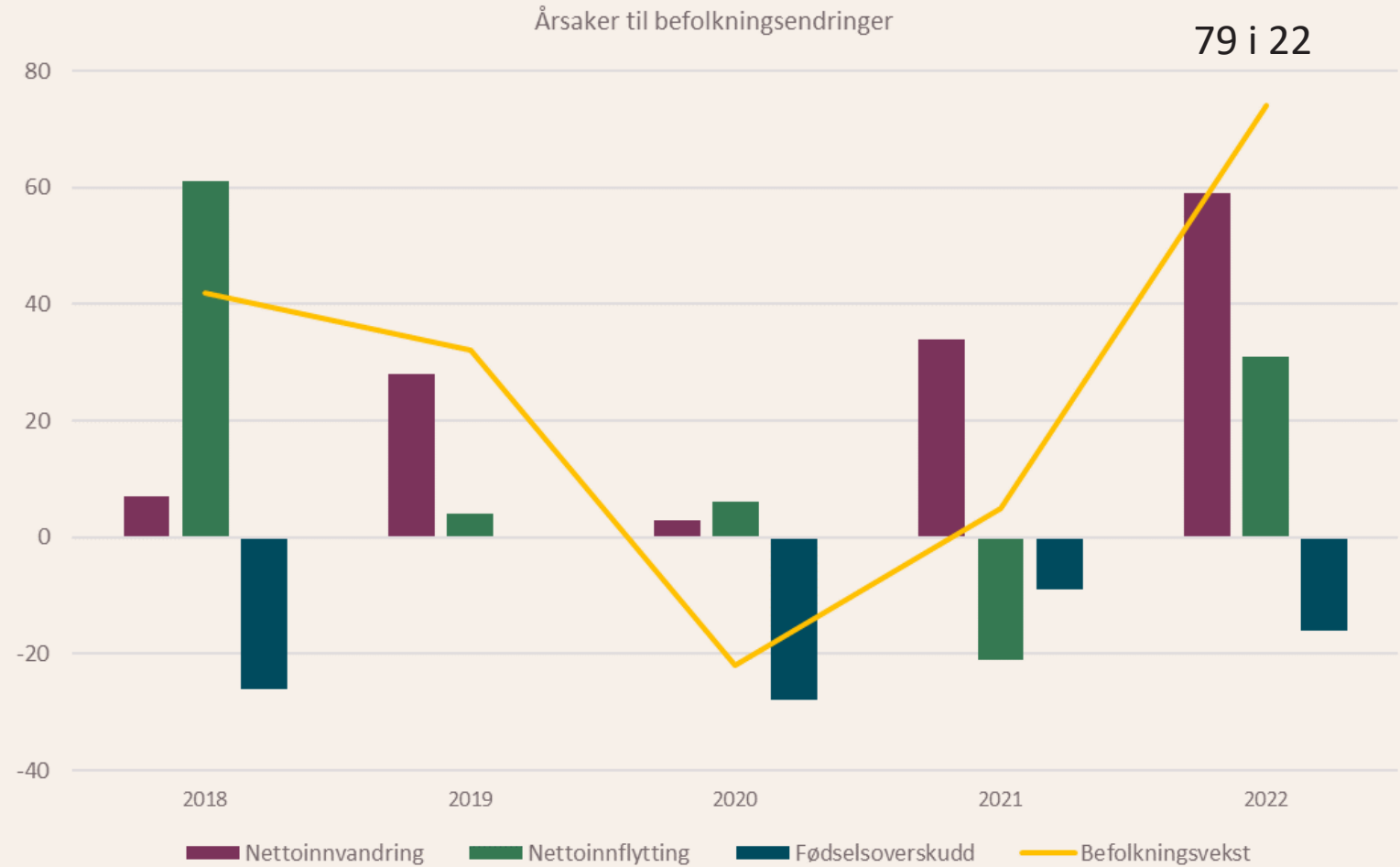




Årsaker til befolkningsendringer

Siden starten av 2018 har befolkningsveksten i Steigen kommune i hovedsak vært drevet av innvandring. De siste 5 årene har kommunen en total nettoinnvandring på 131 personer. Netto innenlandsk flytting utgjør samtidig 81 personer.

Befolkningsveksten dempes av et fødselsunderskudd på 79 personer gjennom perioden., Det må fødes 16 flere enn i dag for å holde følge



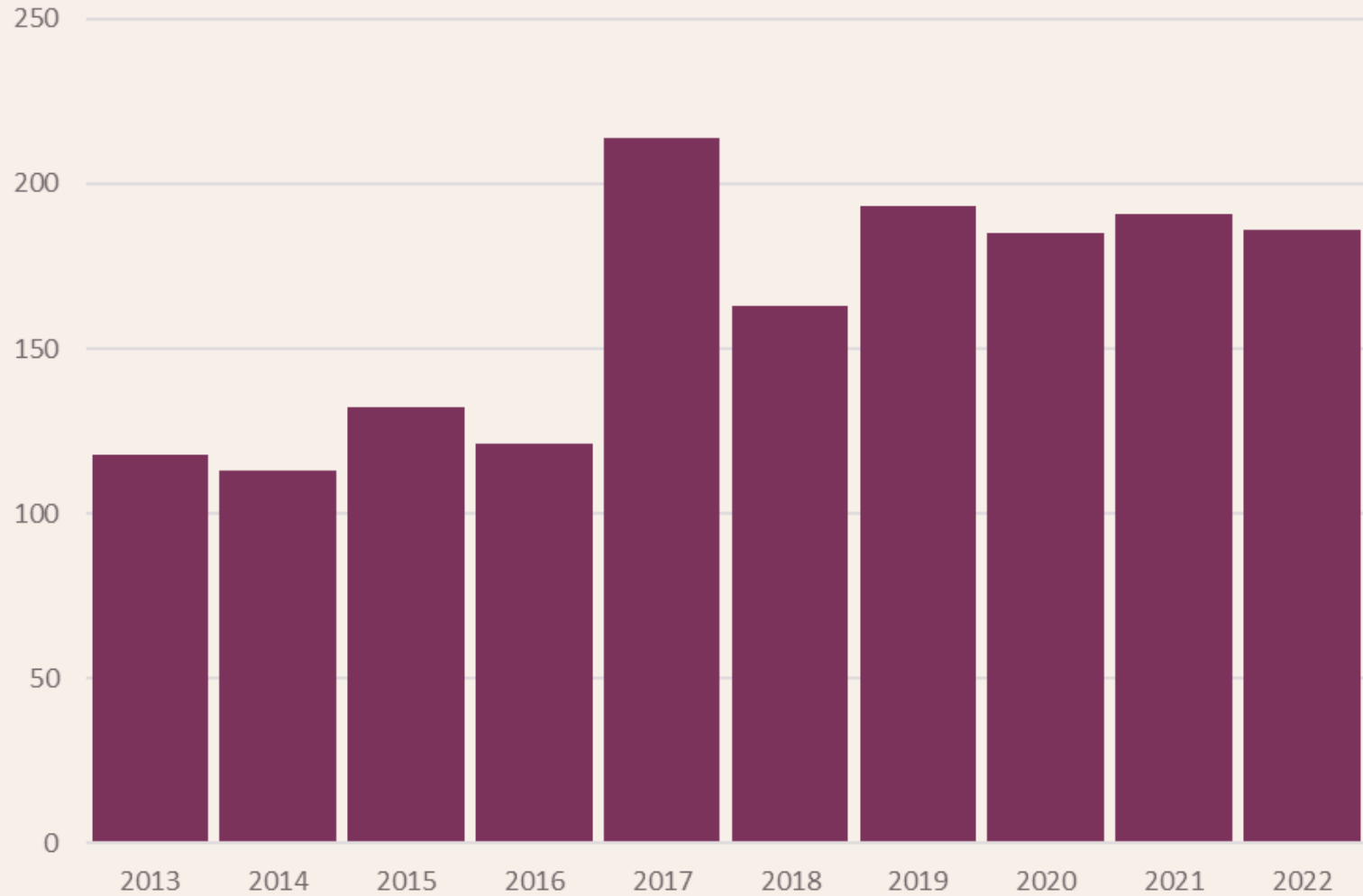


Flyttinger innad i kommunen

I tiårsperioden 2013-2022 lå årlige antall flyttinger innad i Steigen i intervallet 113-214 personer.

Det har vært et høyere antall flyttinger innad i kommunen siste halvdel av denne perioden.

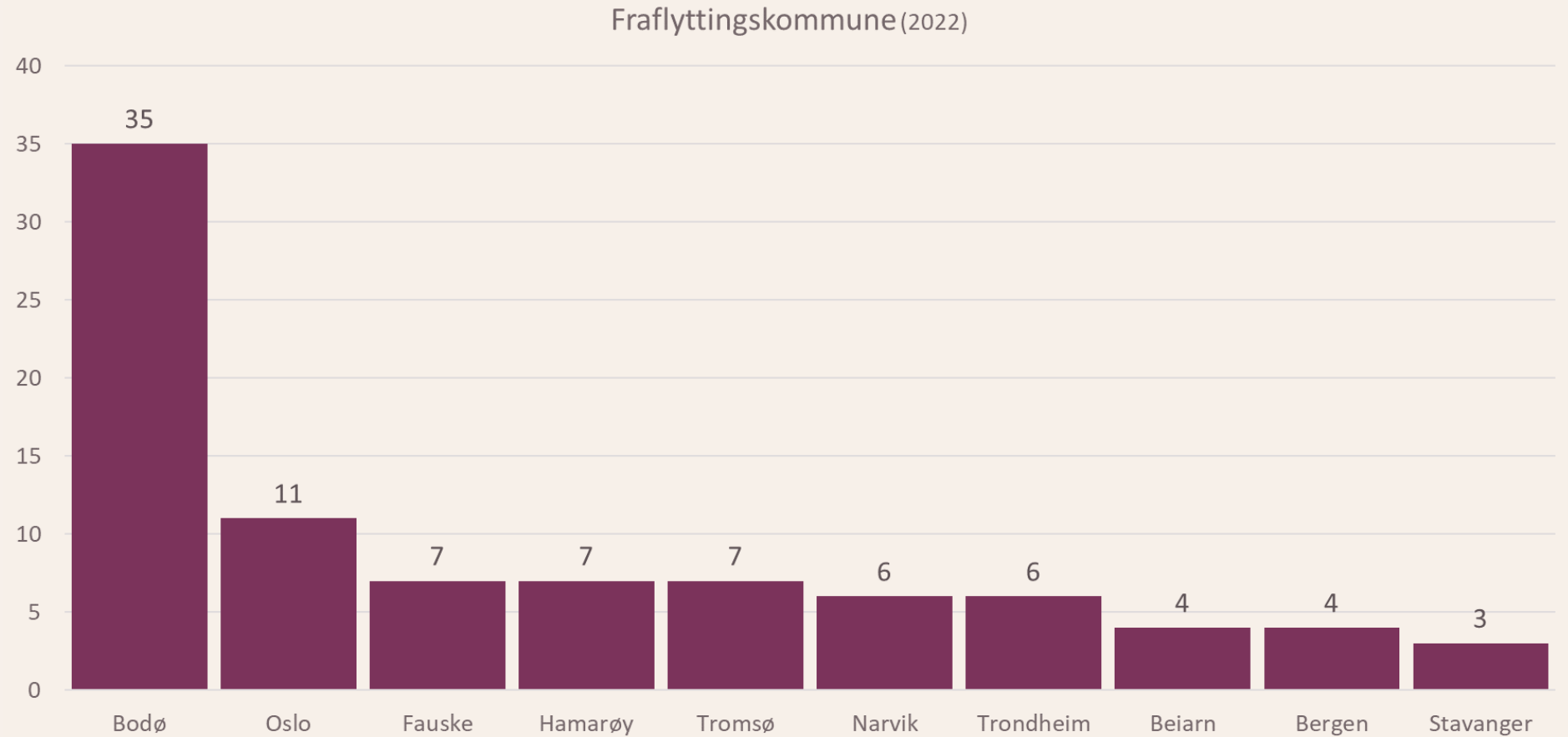
Flyttinger innad i Steigen kommune





Inn- og utflyttinger

Den øverste figuren viser de ti kommunene i landet som bidro mest til Steigens tilflytting i 2022.

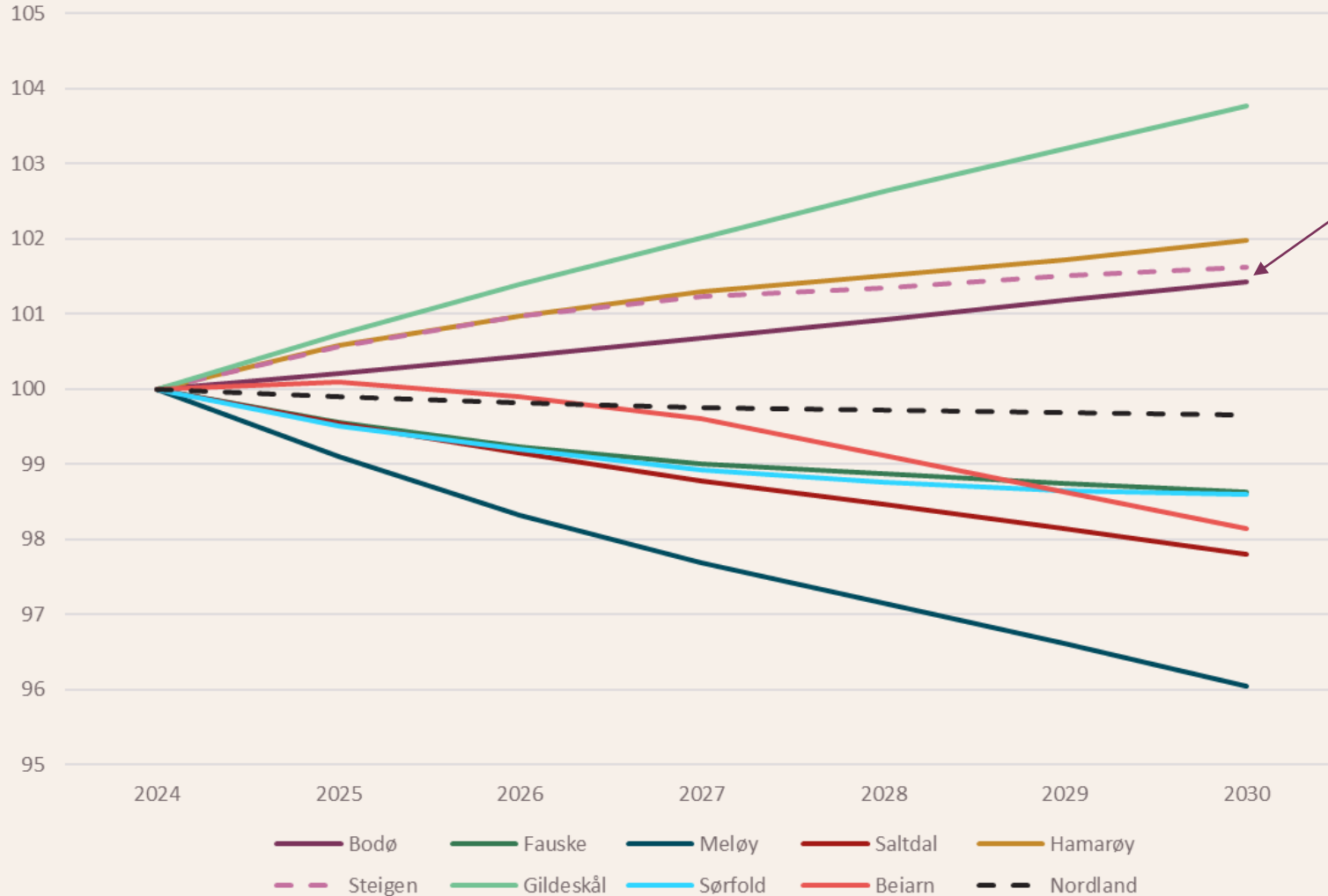




Befolkningsprognose

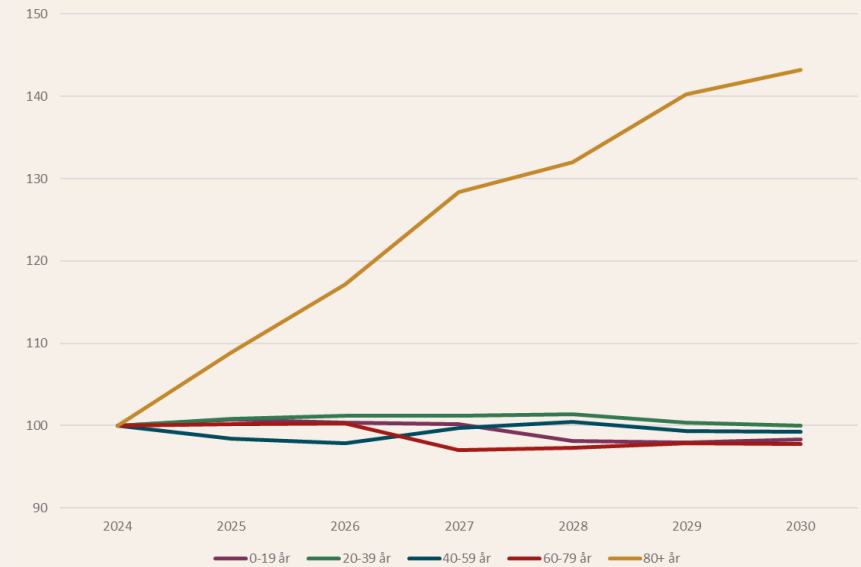
Frem mot 2030 tilsier SSBs hovedprognose en befolkningsvekst på om lag 40 personer i Steigen kommune.

Befolkningsprognose 2024-2030 (MMMM) - Indeks: 2024=100



Steigen

Befolkningsprognose 2024-2030, etter alder (MMMM) - Indeks: 2024=100





Sysselsetting og arbeidsmarked

Sysselsatte med arbeidssted

Kilde: SSB / Bearbejdet av KPB

I tilfeller hvor SSB har anonymisert data som følge av få sysselsatte i næring, er verdi for sist tilgjengelige år benyttet

Alder

Kjønn

Alle

Alle

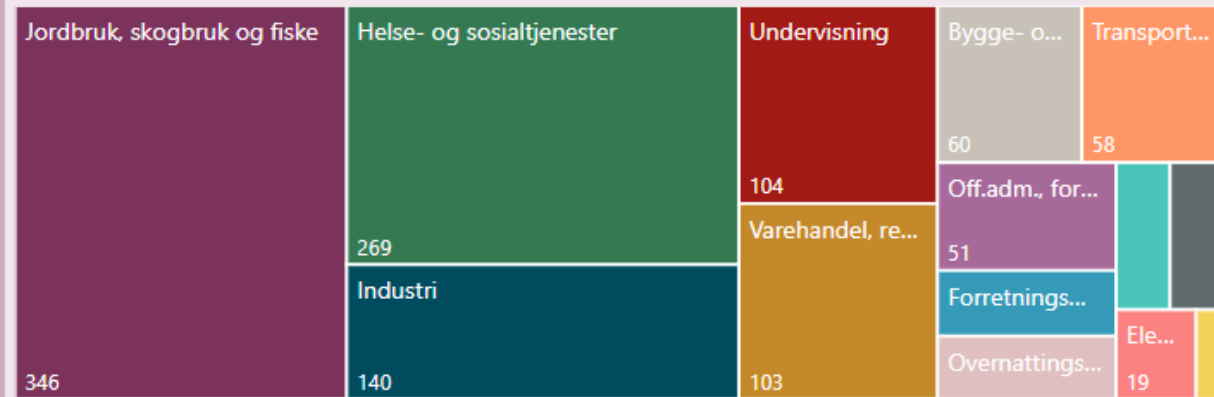
Totalt antall sysselsatte

1258

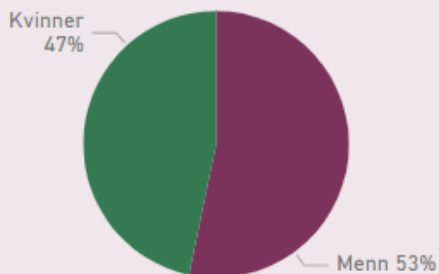


& KPB

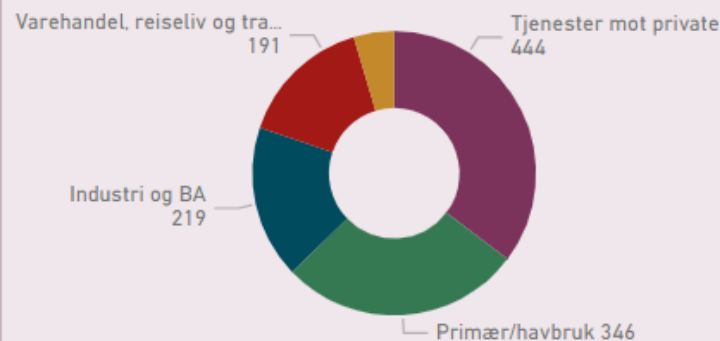
Sysselsatte etter næring



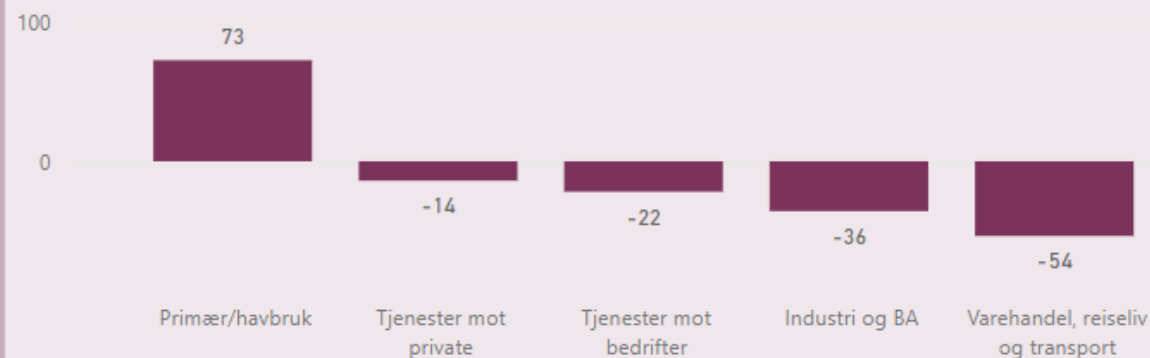
Kjønnfordeling



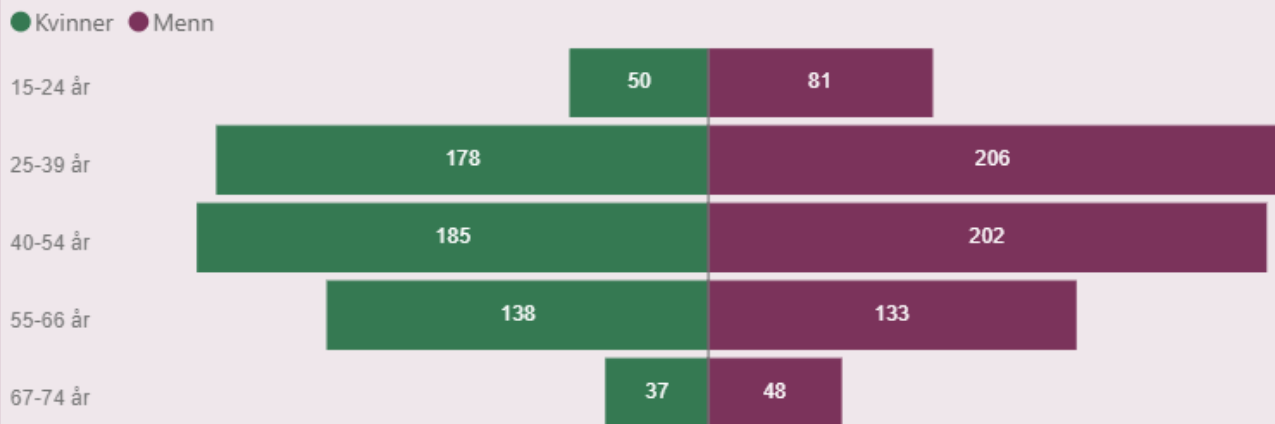
Sysselsatte personer etter sektor



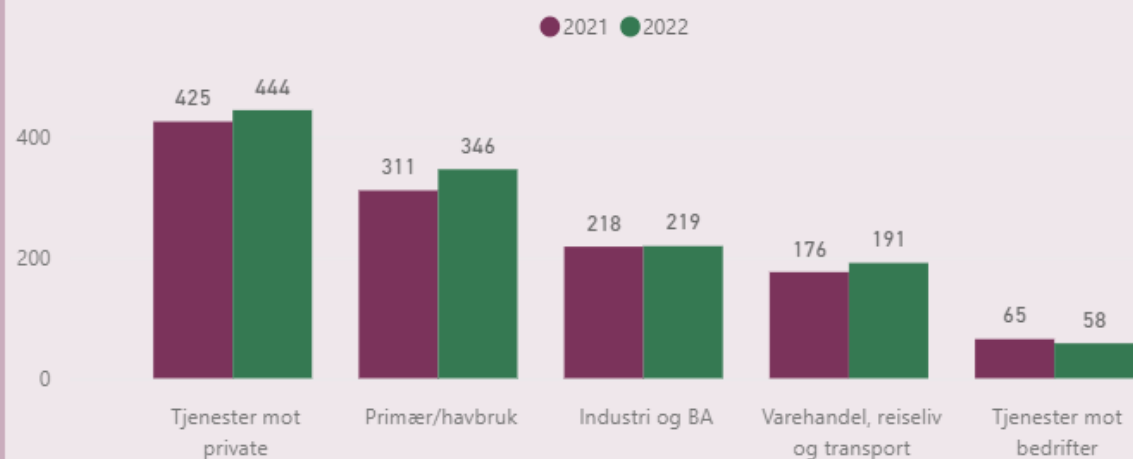
Inn- og utpendling (innpendling = positiv verdi, utpendling = negativ verdi)



Sysselsatte etter alder



Utvikling i antall sysselsatte (per 31.12)



Sysselsatte med arbeidssted

Kilde: SSB / Bearbejdet av KPB

I tilfeller hvor SSB har anonymisert data som følge av få sysselsatte i næring, er verdi for sist tilgjengelige år benyttet

Alder

Kjønn

Alle

Alle

Totalt antall sysselsatte

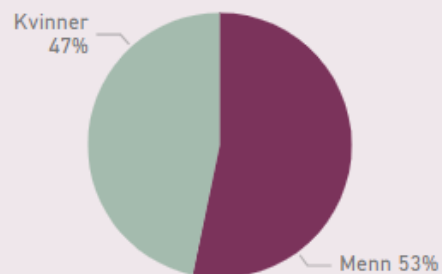
670



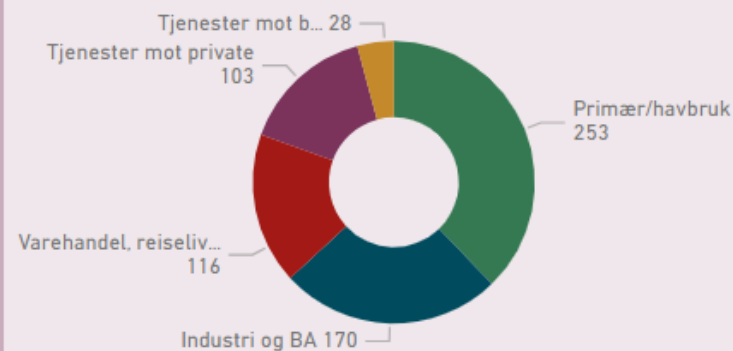
& KPB

Menn

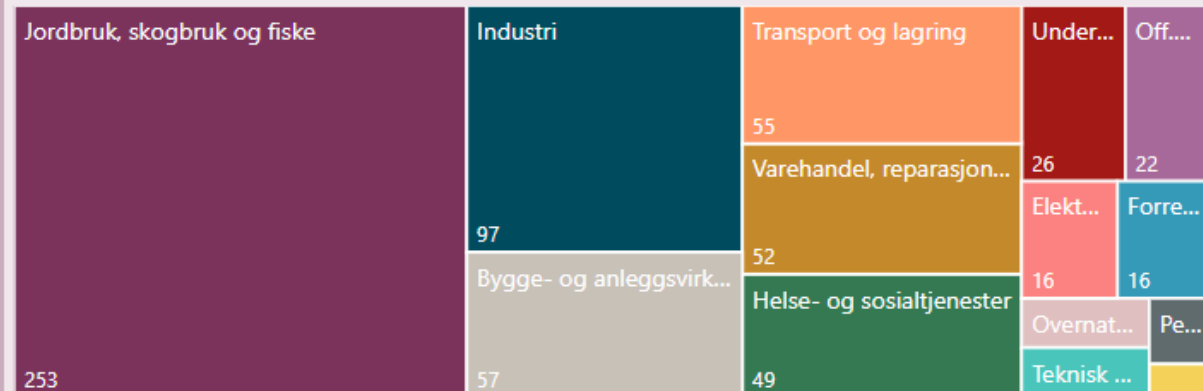
Kjønnsfordeling



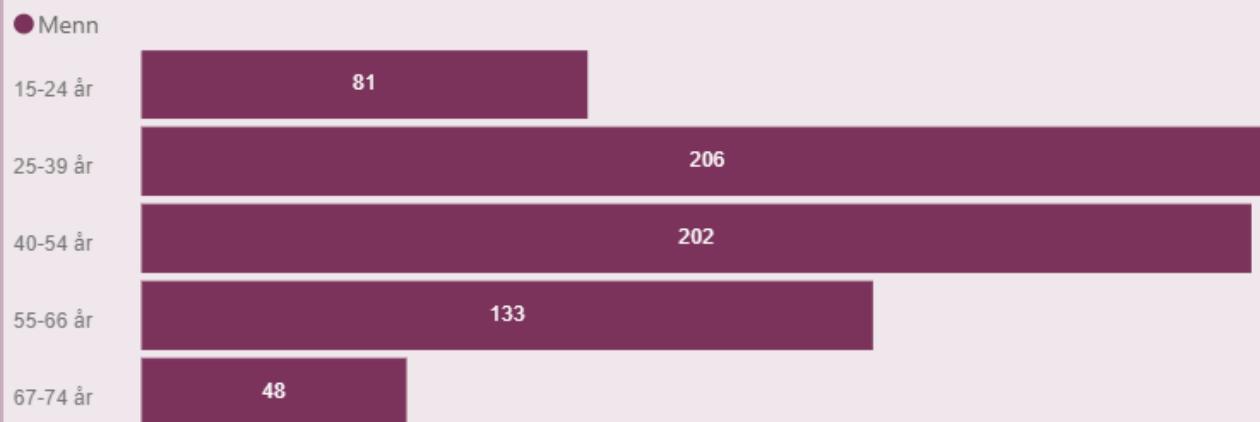
Sysselsatte personer etter sektor




Sysselsatte etter næring



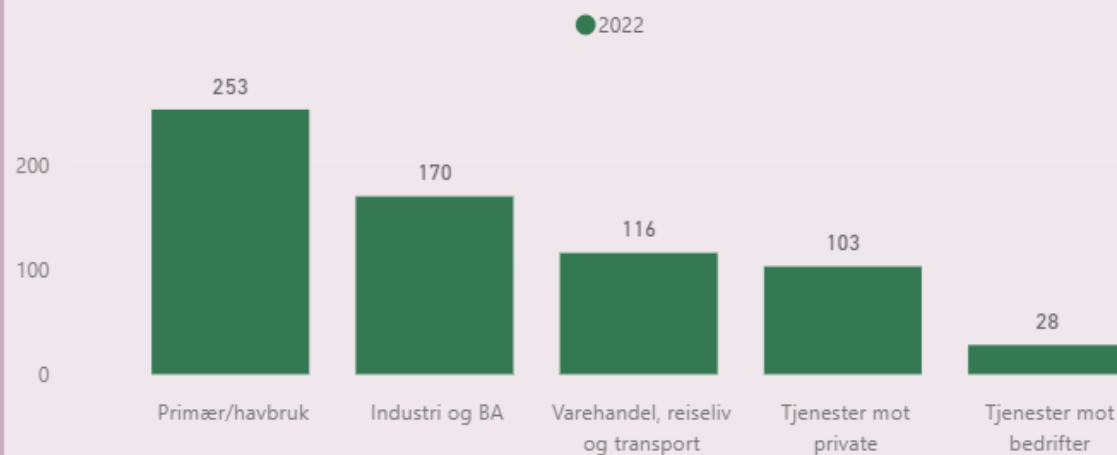
Sysselsatte etter alder



Inn- og utpøndling (innpøndling = positiv verdi, utpøndling = negativ verdi)



Utvikling i antall sysselsatte (per 31.12)



Sysselsatte med arbeidssted

Kilde: SSB / Bearbejdet av KPB

I tilfeller hvor SSB har anonymisert data som følge av få sysselsatte i næring, er verdi for sist tilgjengelige år benyttet



& KPB

Alder

Kjønn

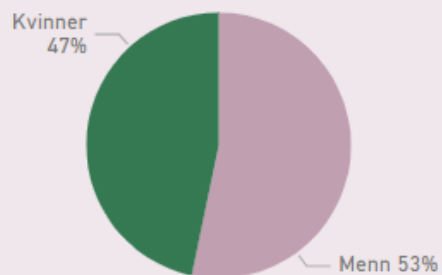
Alle

Alle

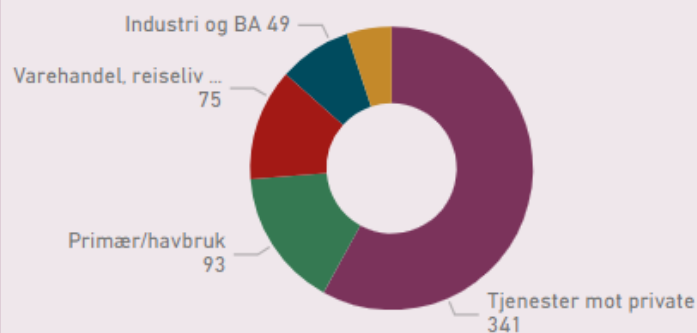
Totalt antall sysselsatte

588

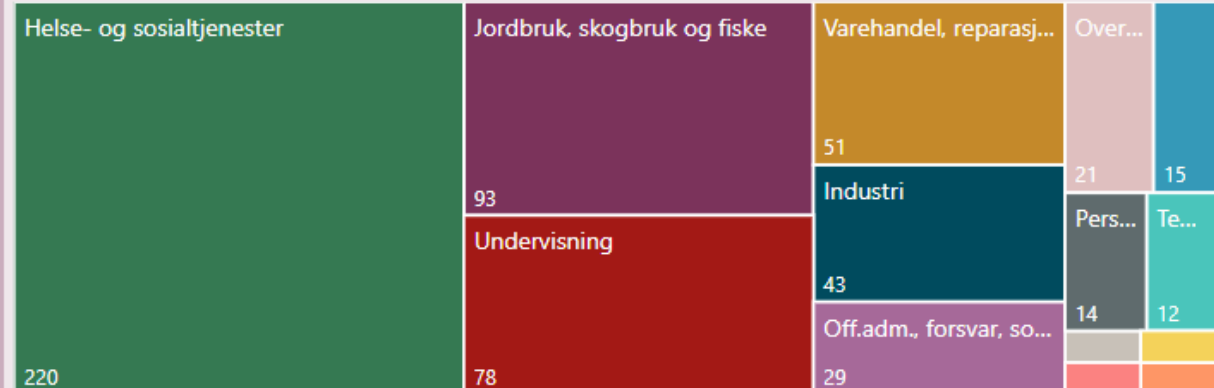
Kjønnfordeling



Sysselsatte personer etter sektor

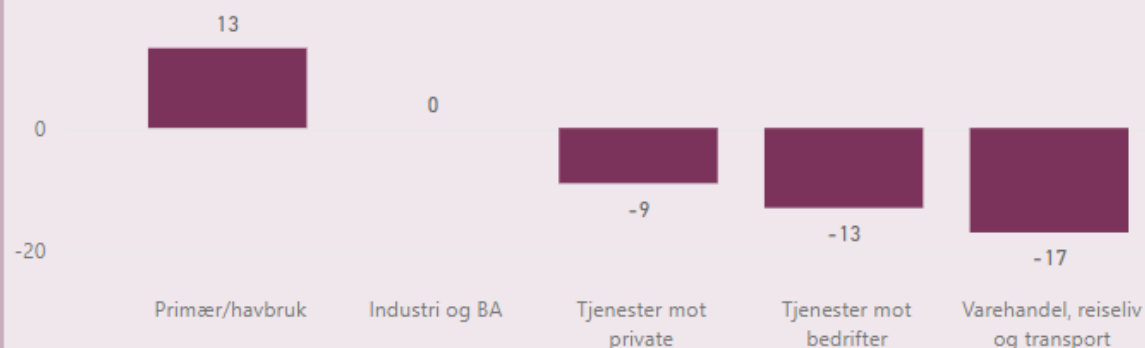


Sysselsatte etter næring




Inn- og utpendling (innpendling = positiv verdi, utpendling = negativ verdi)

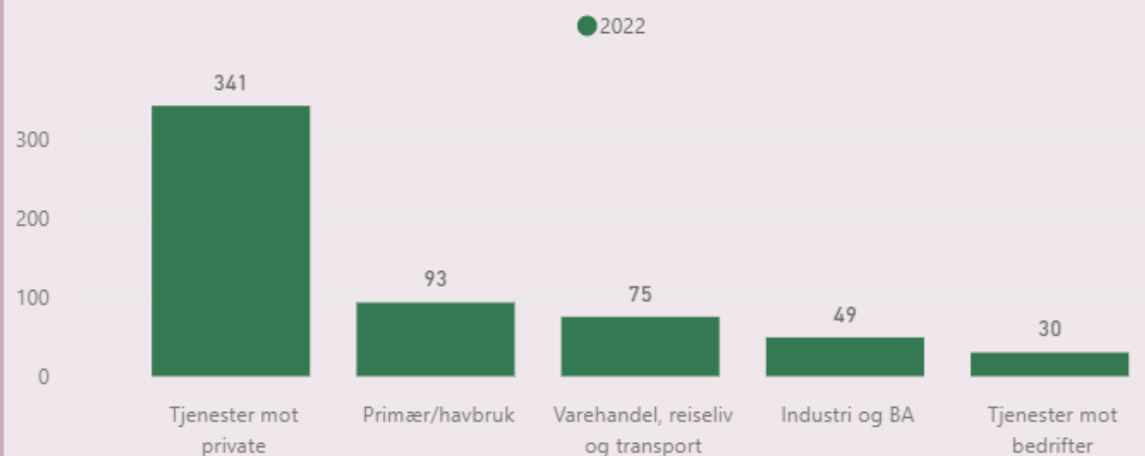
Inn- og utpendling (innpendling = positiv verdi, utpendling = negativ verdi)



Sysselsatte etter alder



Utvikling i antall sysselsatte (per 31.12)



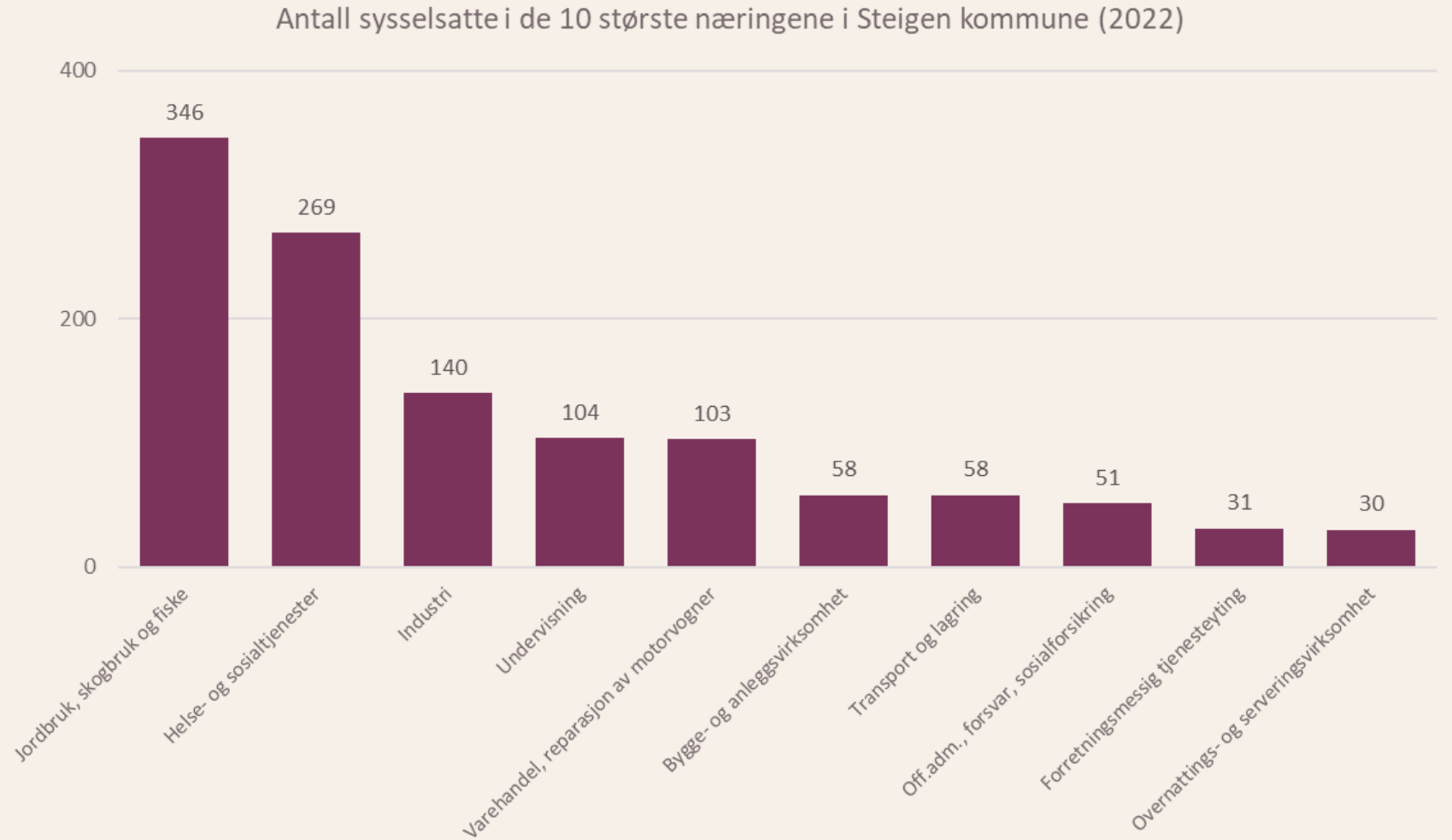


Sysseisseting

Fra 2017 til 2022 har sysseissetingen i Steigen vokst med 8,3 prosent (97 personer). Det har vært sterkest sysseissetingsvekst innen industrien, både i antall og prosentvis utvikling. Her økte antall sysseissetatte fra 65 til 140 gjennom perioden. Dette skyldes i hovedsak Cermaqs etablering av lakseslakteri på Storskjæret.

Jobbskapingen er sterkere enn

Veksten i befolkning=økt innpendling

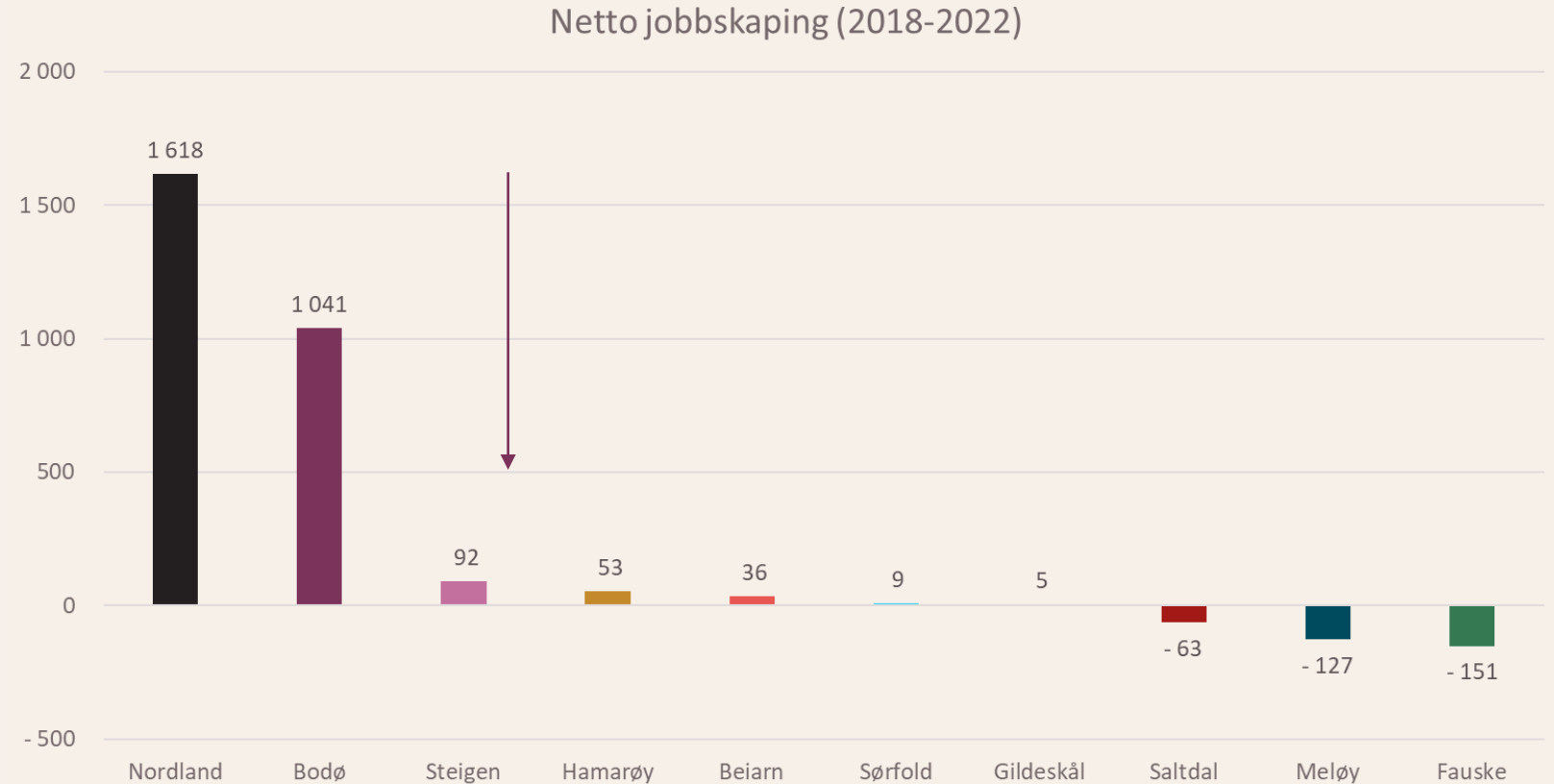




Jobbskaping (2018-2022)

Gjennom de fem siste årene ble det 92 flere sysselsatte med arbeidssted i Steigen kommune. Dette er den høyeste netto jobbskapingen blant Salten-kommunene, med unntak av Bodø.

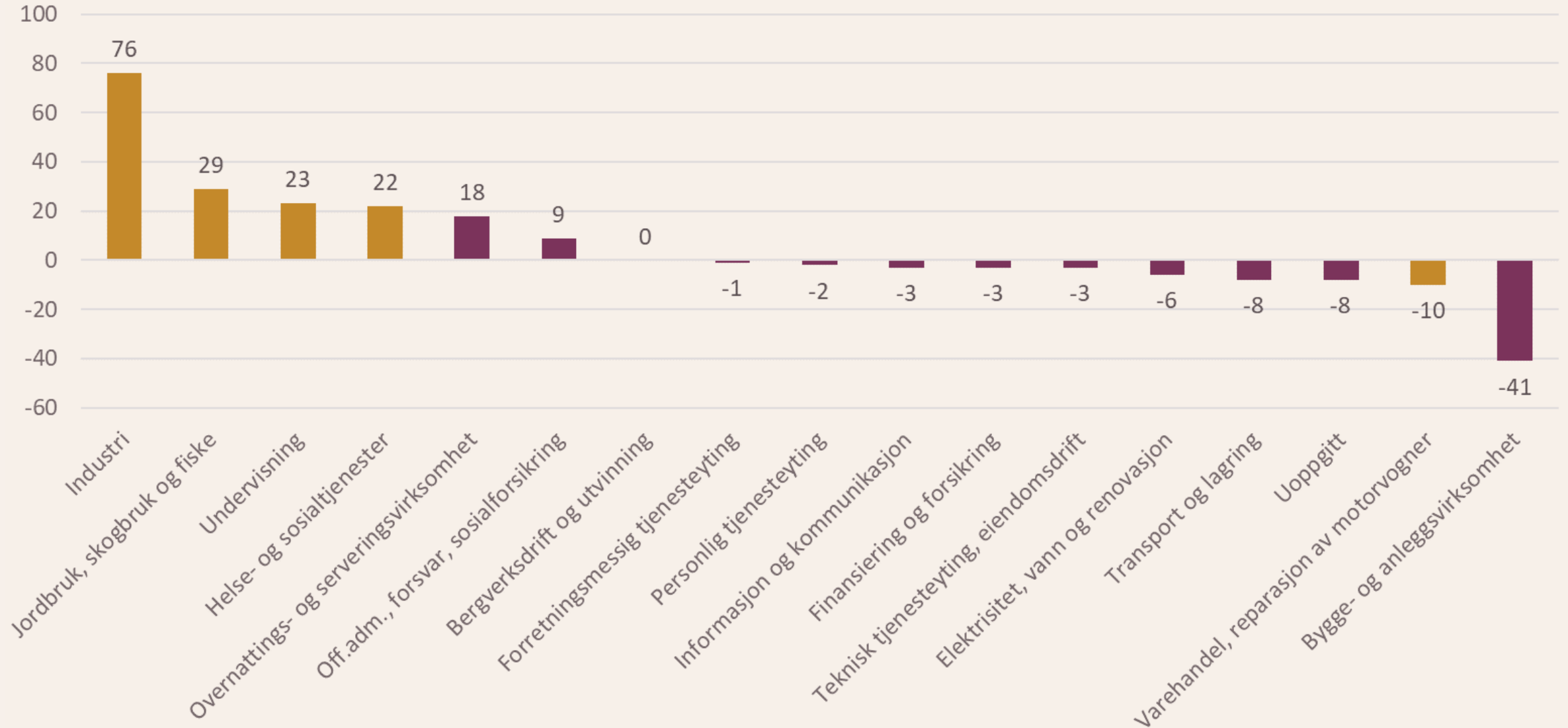
Det siste året har jobbveksten vært størst innen jordbruk/skogbruk/fiske (+41), fulgt av varehandelen (+10) og overnatting/servering (+9). Nedgangen i løpet av 2022 var størst innen bygg og anlegg (-6) og forretningsmessig tjenesteyting (-5).



Høyest netto jobbskaping etter Bodø



Netto jobbskaping i Steigen kommune i perioden 2018-2022



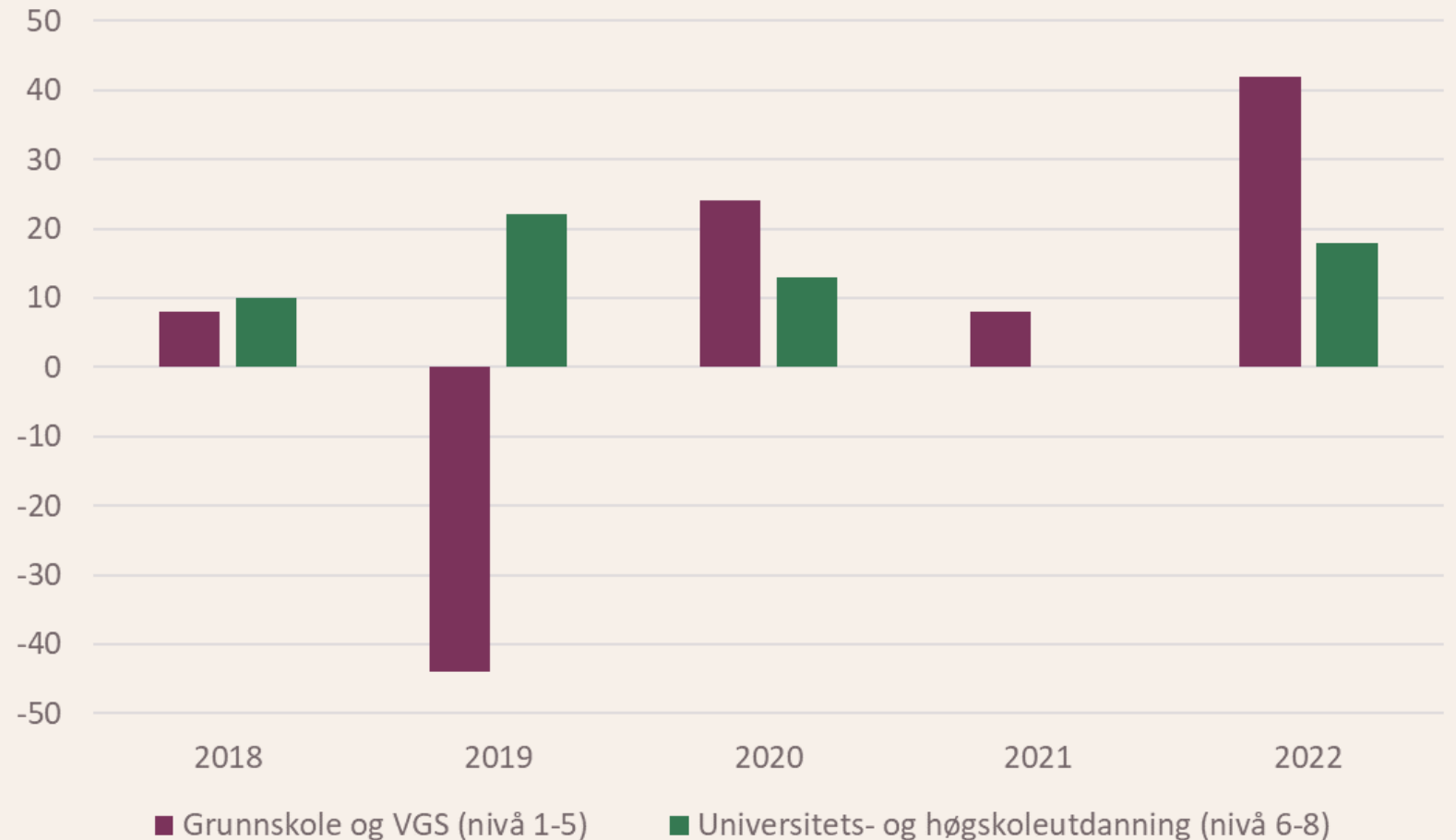
⌘ Jobbskaping etter utdanningsnivå og kjønn

Gjennom de siste 5 årene ble det skapt 63 flere jobber for de med høyere utdanning. Veksten fordeles med 39 flere jobber for kvinner, mens det 24 flere sysselsatte menn med høyere utdanning.

Samtidig ble det 27 flere jobber for de med grunnskole og videregående.

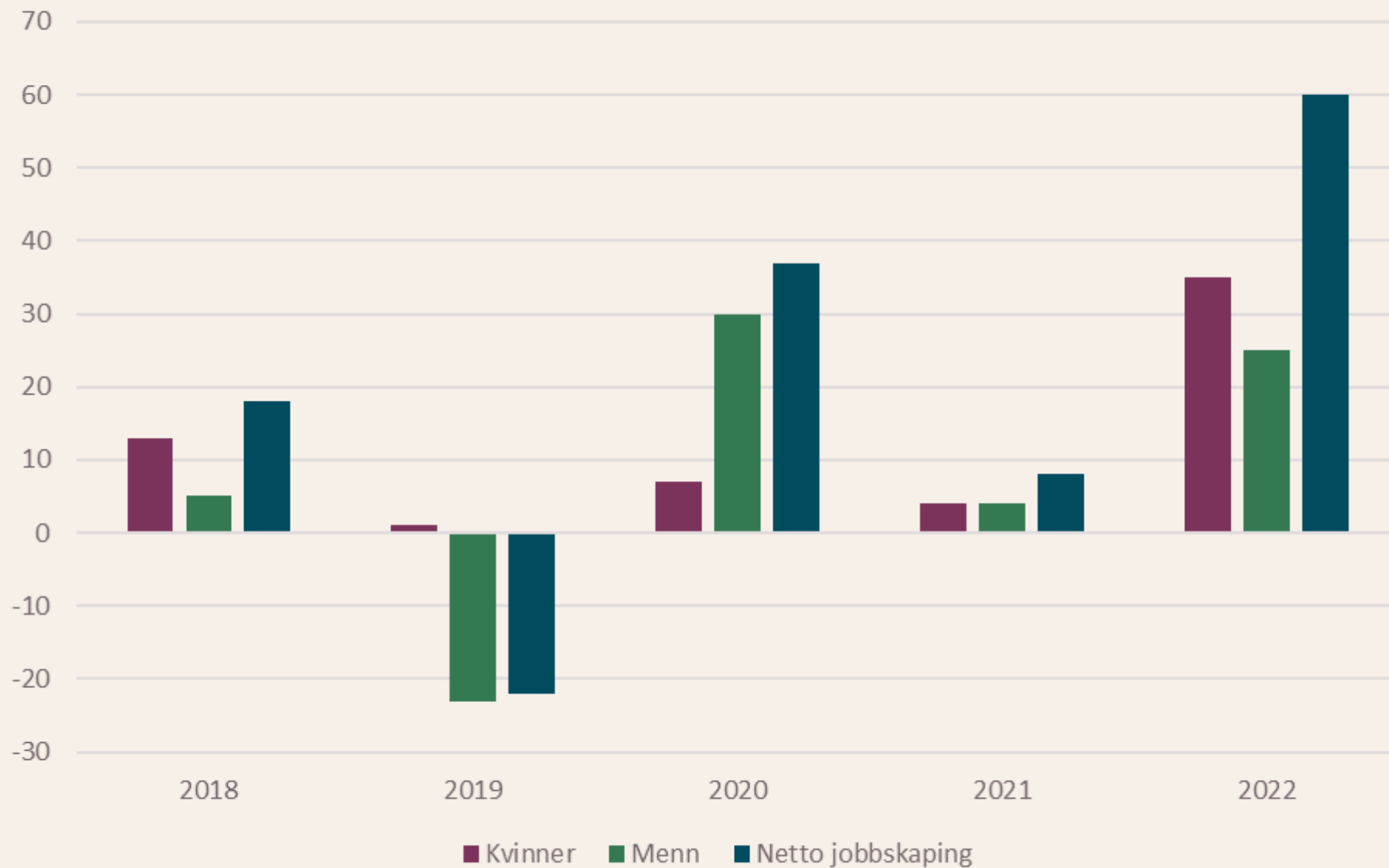
Gjennom perioden har det blitt skapt 60 kvinne-arbeidsplasser totalt

Jobbskaping i Steigen kommune etter utdanningsnivå (2018-2022)





Jobbskaping for menn og kvinner i Steigen kommune





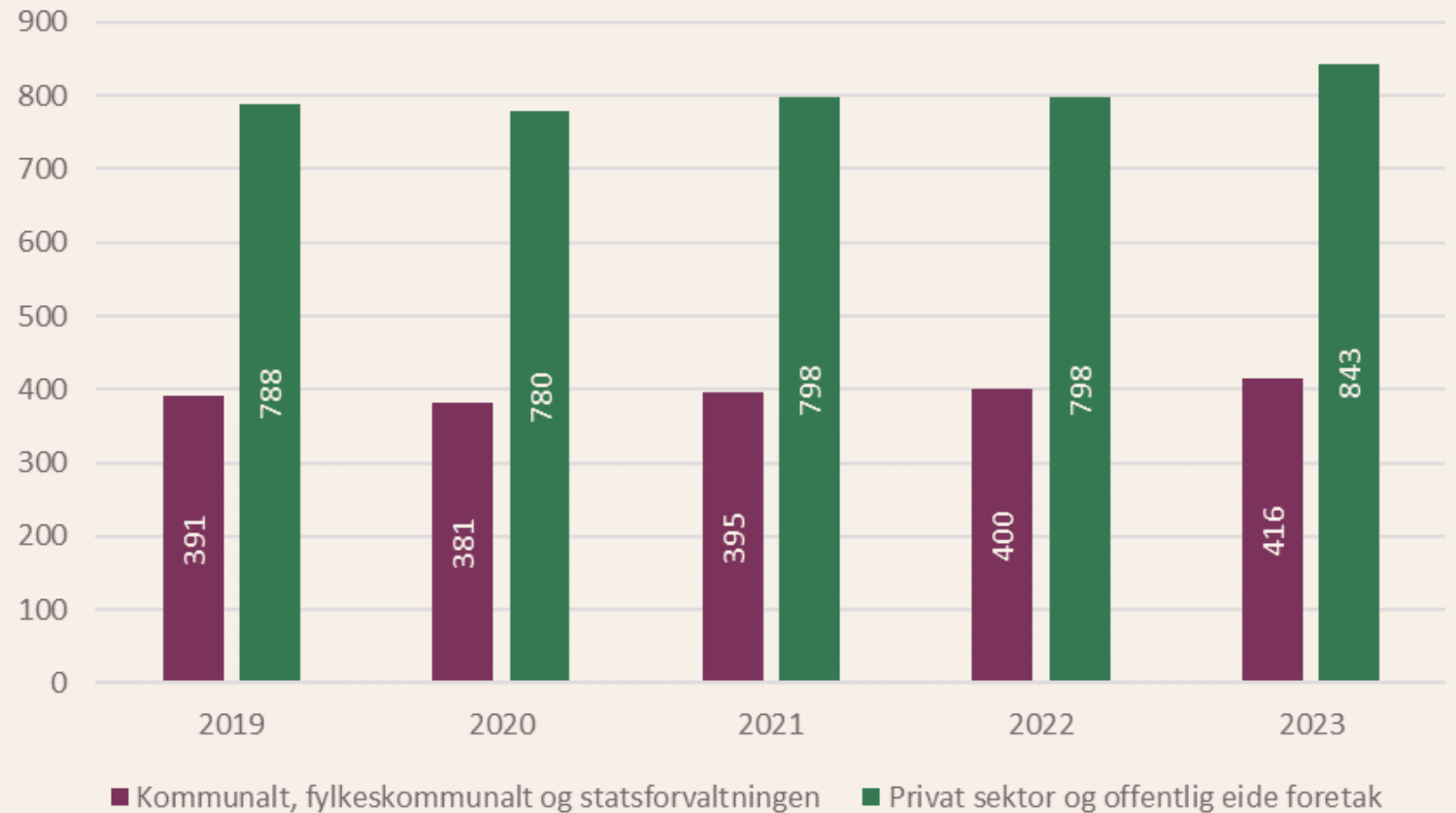
Privat og offentlig sysselsetting

67 prosent av de sysselsatte med arbeidssted i Steigen kommune jobbet i privat sektor i 2022. Andelen er mer eller mindre uendret de siste årene. I 2019 var andelen 66,8 prosent.

Innen offentlig sektor var sysselsettingsveksten størst i kommunal forvaltning, med en vekst på 19 sysselsatte i perioden. Samtidig har det vært vekst i fylkeskommunal forvaltning på 7, og en nedgang på -1 i statsforvaltningen.

Dermed har det fra 2019-2023 blitt 25 flere sysselsatte i offentlig sektor. Samtidig har det blitt 55 flere sysselsatte i privat sektor.

Sysselsatte i privat og offentlig sektor ved inngangen til året



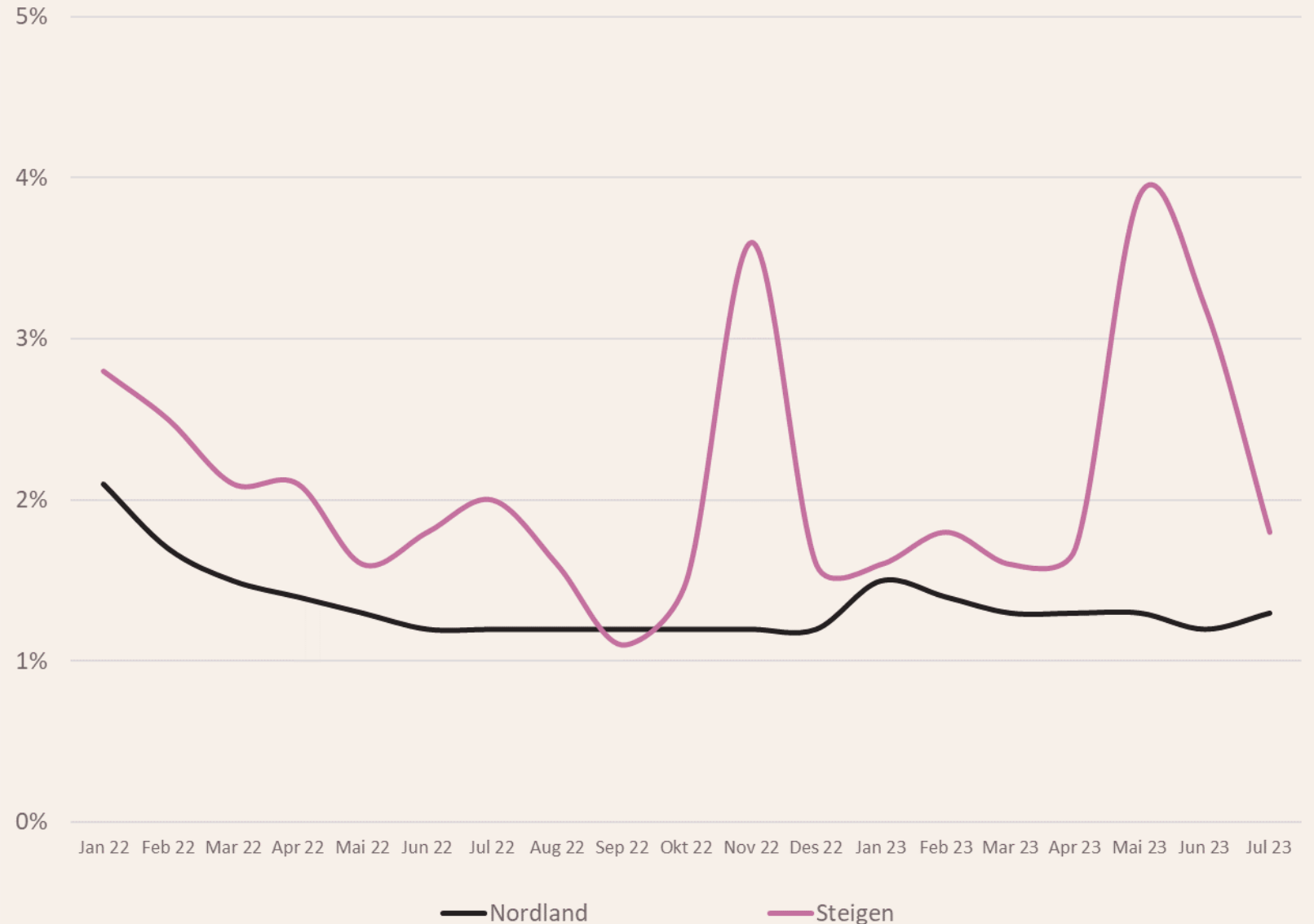


Arbeidsledighet

I Steigen kommune endte 2022 med lavere arbeidsledighet enn ved begynnelsen av året, i likhet med fylket og de andre kommunene i Salten. I mai og juni 2023 økte ledigheten noe, før den falt igjen til 1,8 prosent i juli.

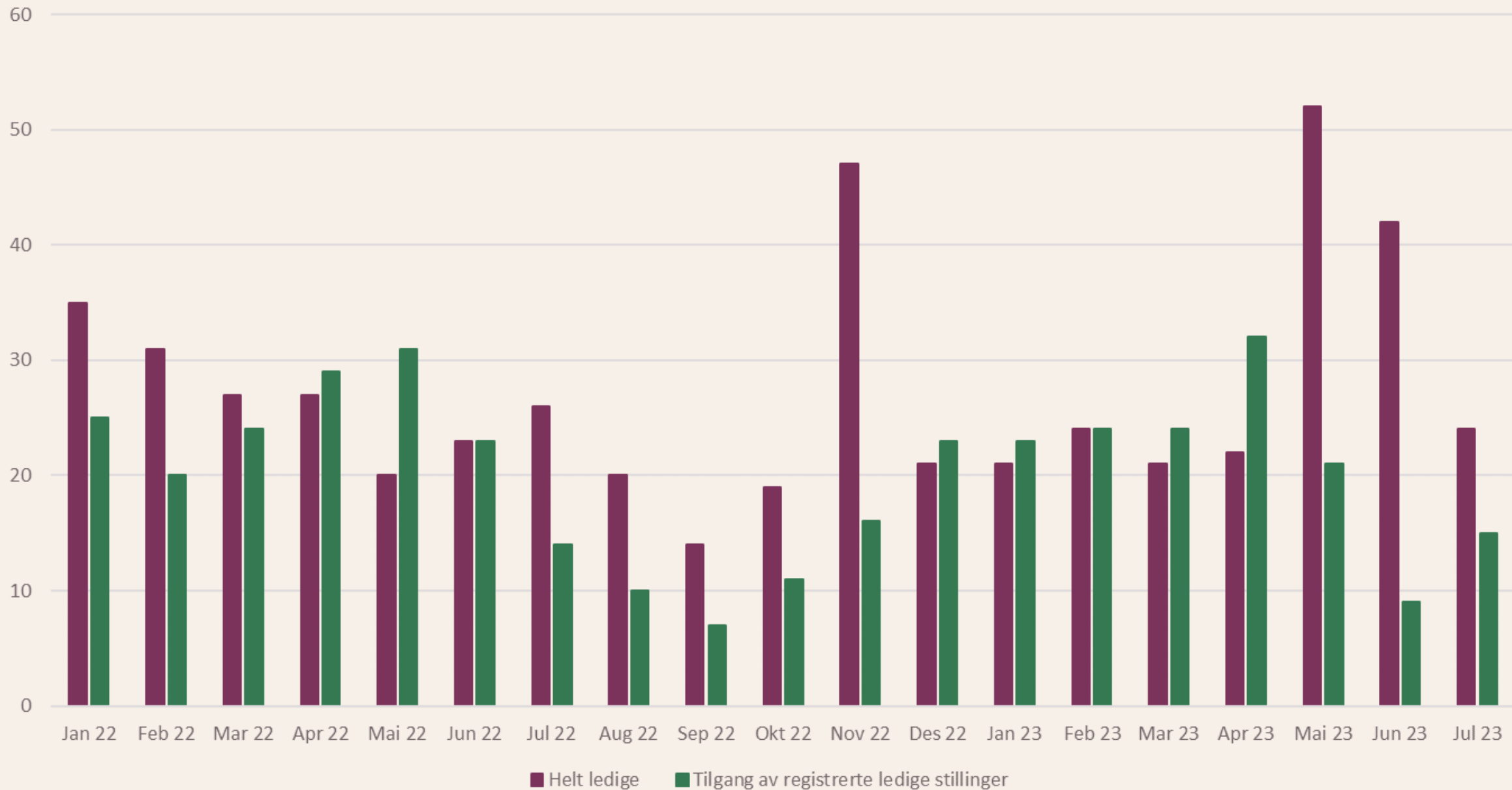
Naturlige sesongsvingninger forekommer, men i et historisk perspektiv er ledigheten lav. Dette vil bidra til et fortsatt press i arbeidsmarkedet.

Helt ledige, prosent av arbeidsstyrken. Utvikling 2022-2023





Ledige personer og tilgang på stillinger i Steigen kommune (2022-2023)





Sysselsattes utdanningsnivå

I 2022 hadde 42 prosent av kvinner med arbeidssted i Steigen høyere utdanning, mens tilsvarende andel for menn var kun 17 prosent.

Mye av forklaringen på den lave andelen menn med høyere utdanning er at over 250 av Steigens sysselsatte menn jobber innen jordbruk/skogbruk/fiske, mot mindre enn 100 kvinner.

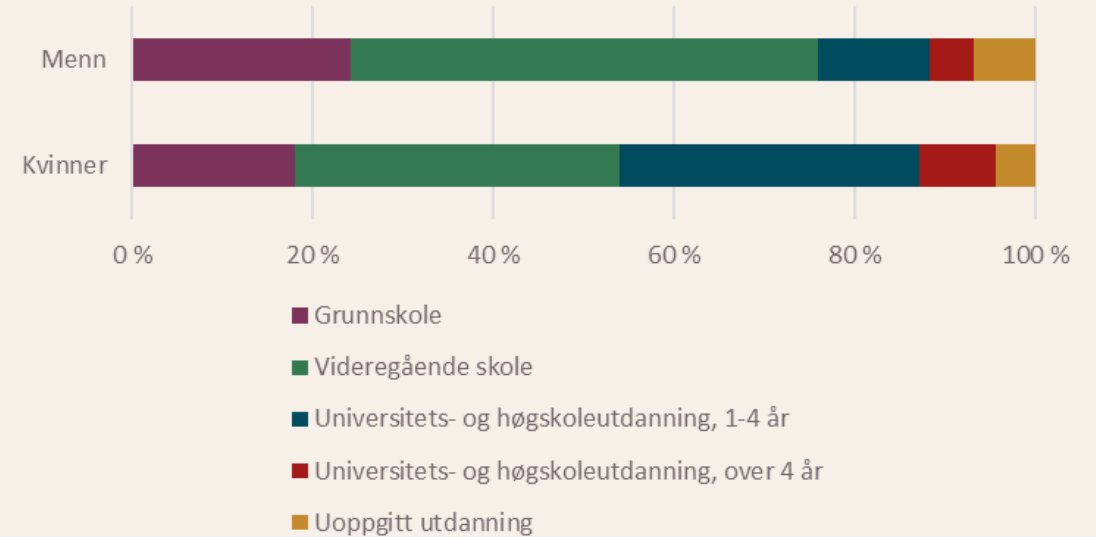
Mer enn halvparten av Steigens sysselsatte kvinner jobber i offentlig sektor, mot én av seks menn.

Steigenmodellen:

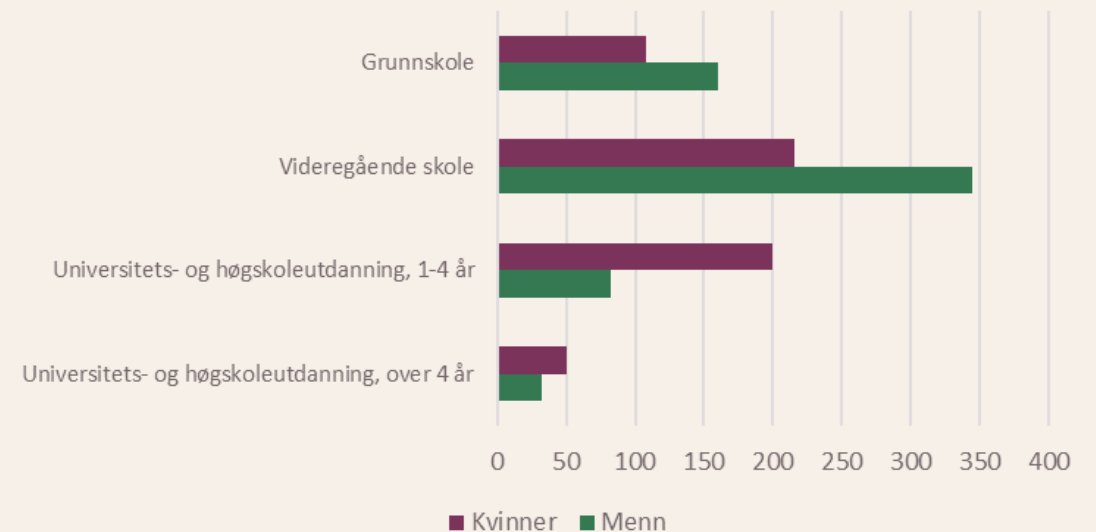
Selv om kommunen ikke har ansvar for videregående skole, kan den likevel spille en viktig rolle i arbeidet med å legge til rette for desentraliserte utdanningstilbud. Steigen er en primærnæringskommune, og erfaringene tilsier at Steigenmodellen bidrar til å hindre frafall i videregående opplæring og øker status til yrkesfagene. Dette er viktig i distriktskommuner med behov for yrkesfaglig kompetanse.

Steigenmodellen er en modell for videregående opplæring der elevene er utplassert i bedrift fra første dag. Den gir en tilpasset fagopplæring med mer læretid enn vanlige lærlinger har. Elevene er sikret læreplass i fire år og får lønn i bedriften fra oppstart. Etter det fjerde året tar elevene fagbrevet. Knut Hamsun videregående skole har ansvaret for opplæringen i fellesfag. Bedriftene har ansvaret for opplæringen i programfag.

Utdanningsnivå (2022)



Utdanningsnivå (2022)





Næringsstruktur og bedriftsetablering/overlevelse



Nærings sammensetning, Steigen er en Sjømatkommune

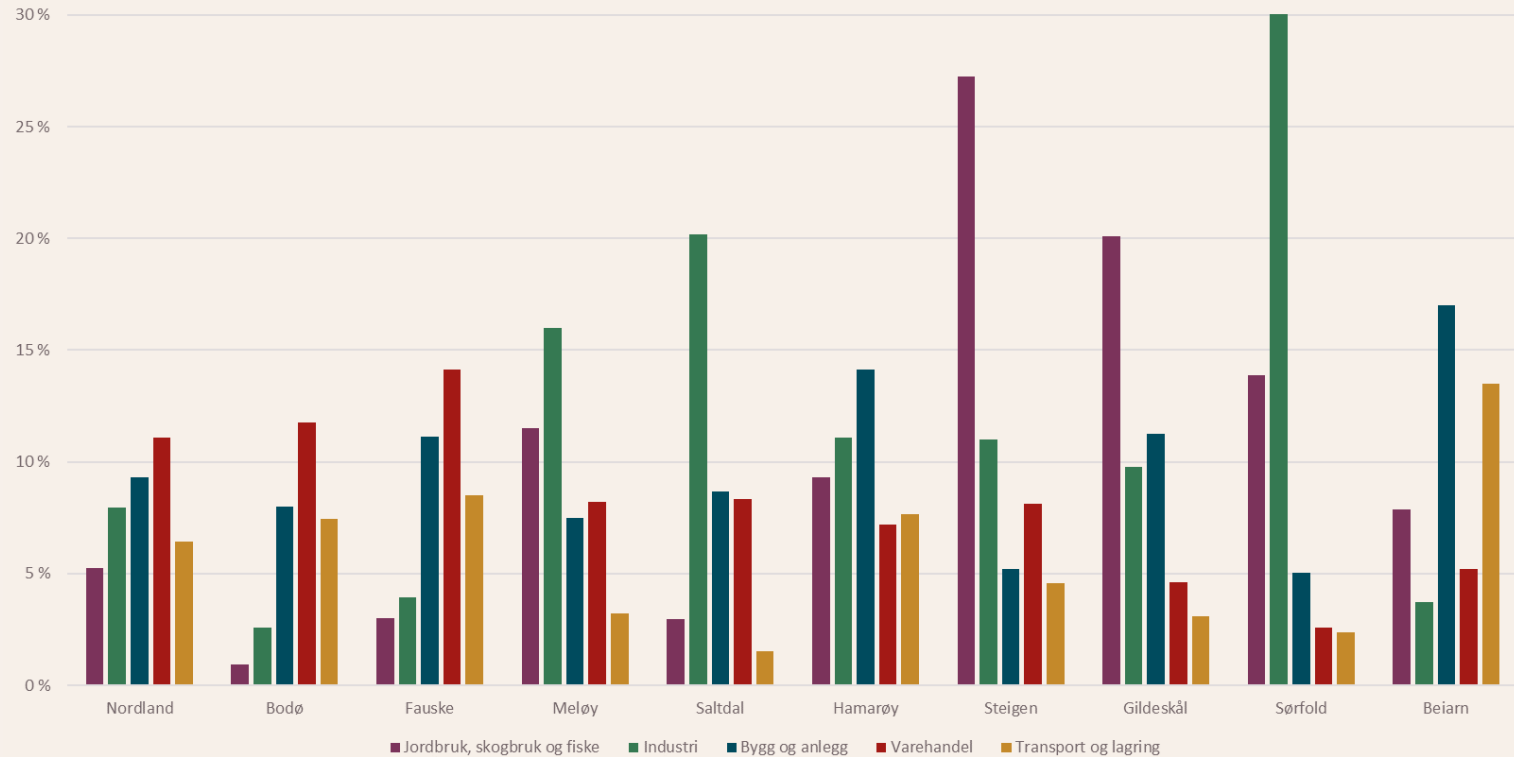
I de private næringene er det varehandel, bygg og anlegg og industri som har høyest andel sysselsatte i Nordland.

Steigen har klart høyest andel sysselsatte innen jordbruk, skogbruk og fiske. Her jobber mer enn én av fire sysselsatte. Ingen andre Salten-kommuner har like høy andel av sine sysselsatte i denne næringen. Andelen er mer enn 20 prosentpoeng høyere enn fylkesnivået.

Av alle Salten-kommunene er det kun Sørfold som har høyere andel av de sysselsatte innenfor én enkelt næring (med Elkem Salten Verk som en viktig forklaring for den høye andelen sysselsatt i industrien).

I likhet med Sørfold preges også Saltdal av industri, Gildeskål av primærnæringene, og Beiarn av bygg og anlegg.

Andel sysselsatte i de 5 største private næringene (2022)





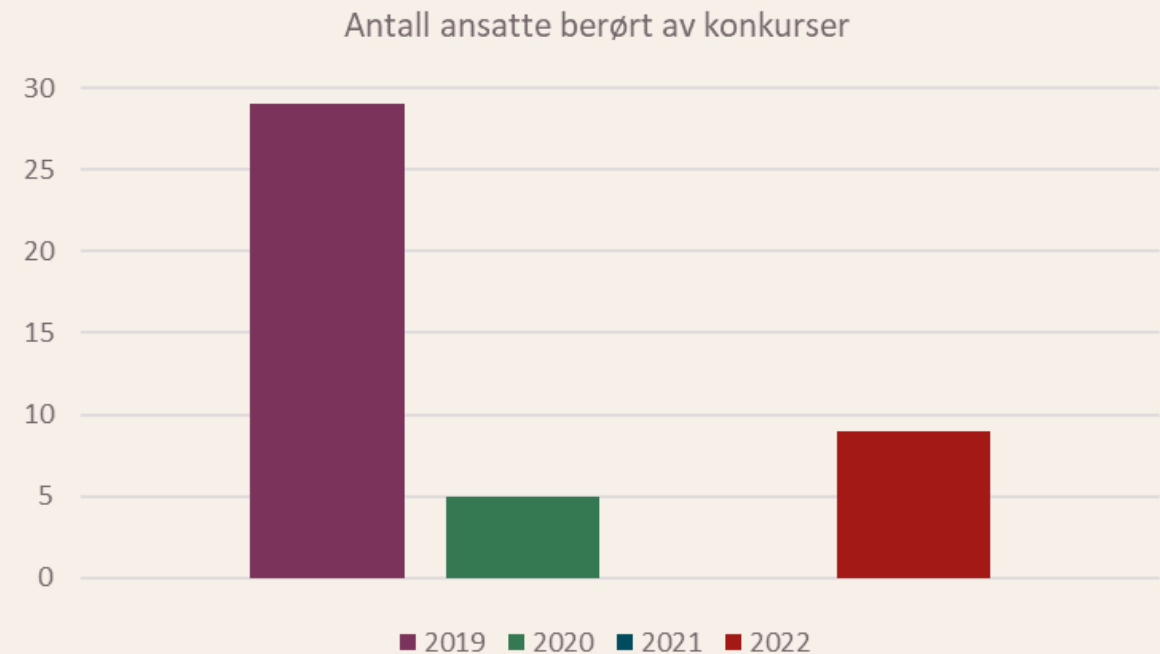
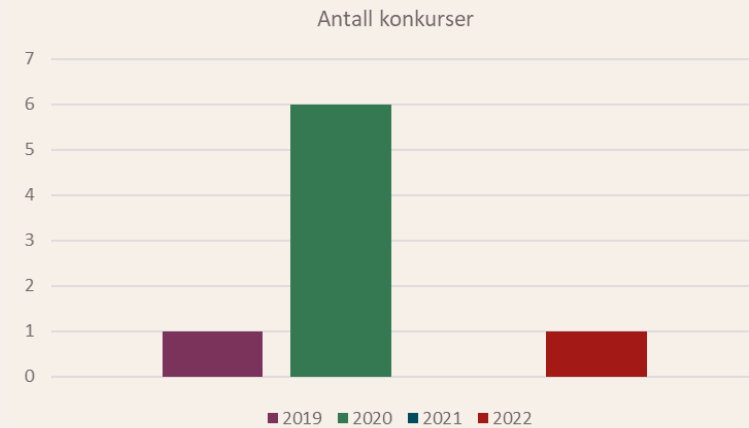
Foretaksoverlevelse og konkurser

De siste årene har Steigen vært lite påvirket av konkurser.

I 2019 ble det åpnet konkurs i FRC Nordic, et selskap som opererte i bygg og anleggs-bransjen. Her forsvant 29 arbeidsplasser, og et omsetningsbortfall på 51 millioner kroner. Dette var den eneste konkursen i Steigen dette året. Siste godkjente årsregnskap var da fra 2016.

I 2020 var det 6 konkurser, men dette var selskaper mer eller mindre uten omsetning. I 2021 var det ingen konkurser.

I 2022 var det (i likhet med 2019) kun én konkurs, i FRC Industriegulv. Her forsvant det 9 arbeidsplasser, med et tilhørende omsetningsbortfall på 10 millioner kroner. Selskapet hadde ikke hatt et positivt årsresultat siden 2015.





Nyetableringer

Det er 24 foretak i Steigen som har registreringsår innenfor det siste tiåret, som også er registrert med årsverk.

14 av disse har kun ett årsverk. De siste 10 foretakene er listet opp i tabellen til høyre, listet etter registreringsår. Antall ansatte etter A-registeret er også oppgitt.

Juridisk selskapsnavn	Antall ansatte		
	Årsverk (2022)	(A-registeret)	Reg.år
STEIGEN AUTO AS	2	4	2022
SNEKKER STEIGEN AS	7	5	2022
NYHAMN AS	8	10	2020
VARTDAL PLAST STEIGEN AS	9	7	2018
HELNESSUND AS	7	12	2018
STEIGEN MEKANISKE VERKSTED AS	6	9	2018
NORDODDEN RØRSERVICE AS	2	2	2018
DYRLEGEN I NORD-SALTEN AS	2	2	2018
BRAATEVAAG 1 AS	3	7	2017
DIN GARTNER-KAWA AS	8	16	2014



Verdiskaping i Steigen



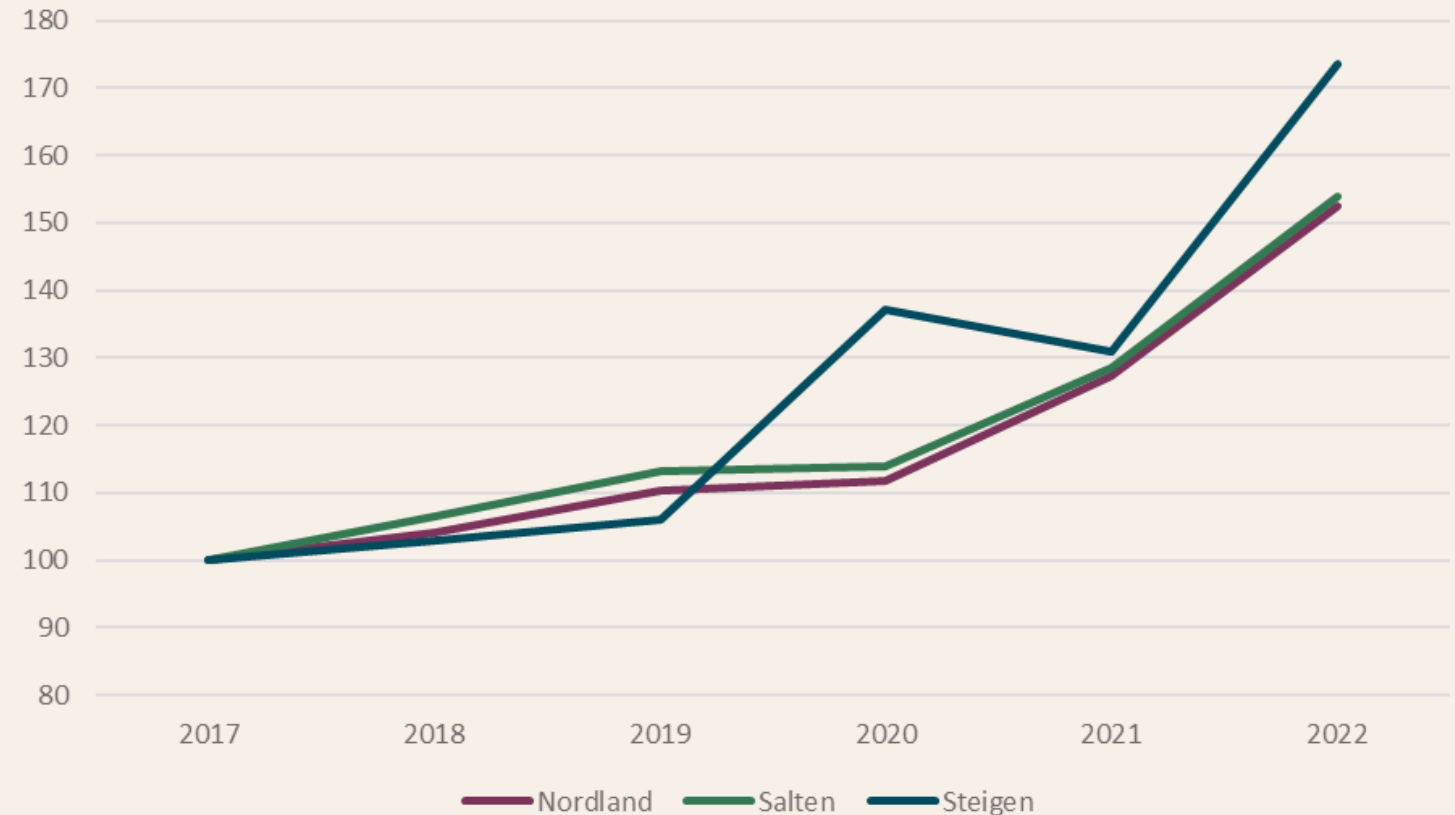
Omsetning, 7,3 mrd. 810 mill utenom havbruk

På lik linje med verdiskapingen, står omsetningen i primærnæringene for nesten all omsetningen i Steigen. I 2022 utgjorde omsetningen i primærnæringene 6,48 milliarder kroner, av total omsetning i kommunen på 7,29 mrd. Til sammenligning var omsetningen i primærnæringene 3,64 mrd. i 2017.

På plassen bak følger industri og B&A med 349 millioner kroner i omsetning.

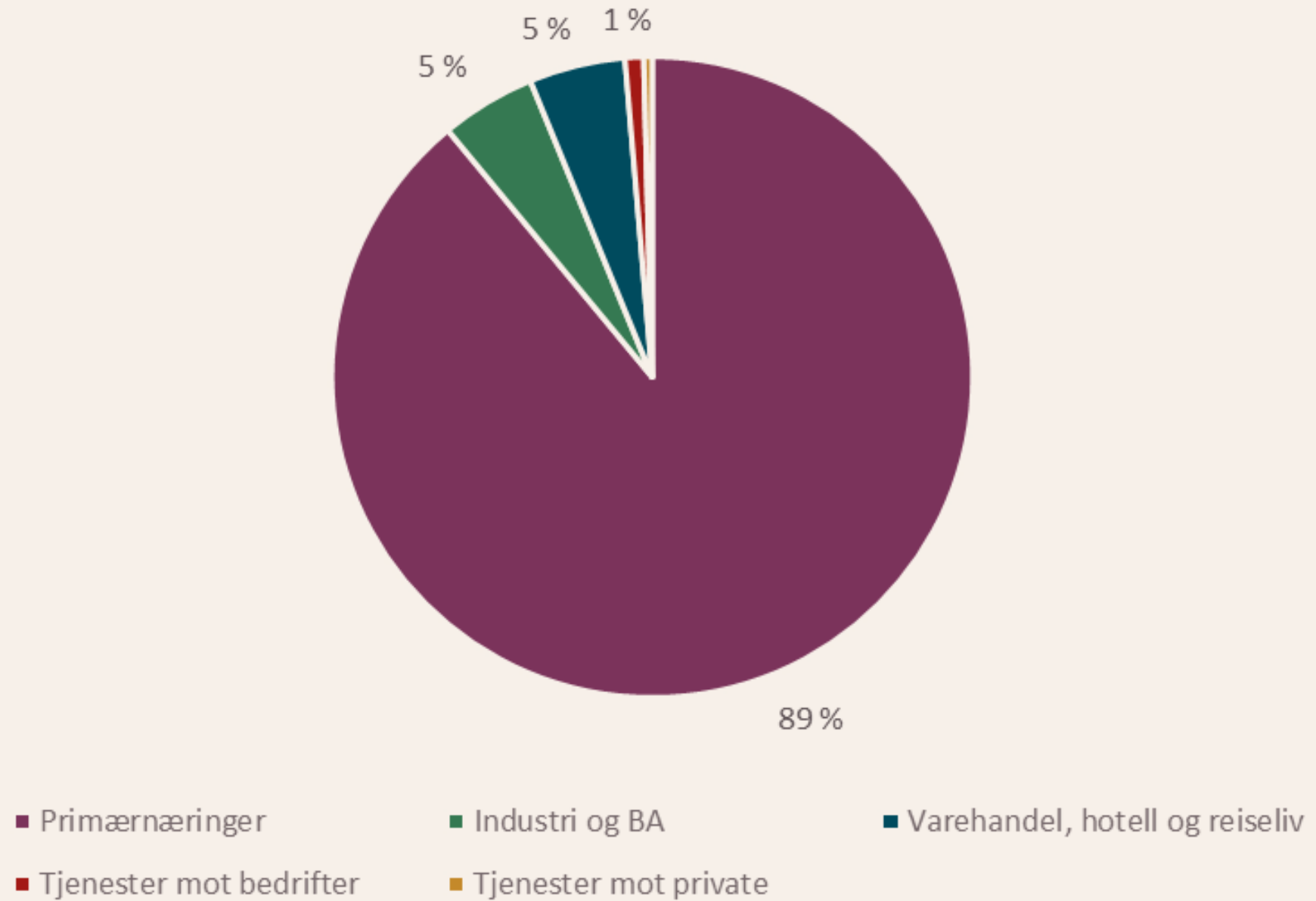
Steigen har en sterkere omsetningsutvikling enn Salten og Nordland i perioden 2017-2022.

Indeksert omsetningsutvikling (2017=100)





Fordeling omsetning i Steigen kommune (2022)





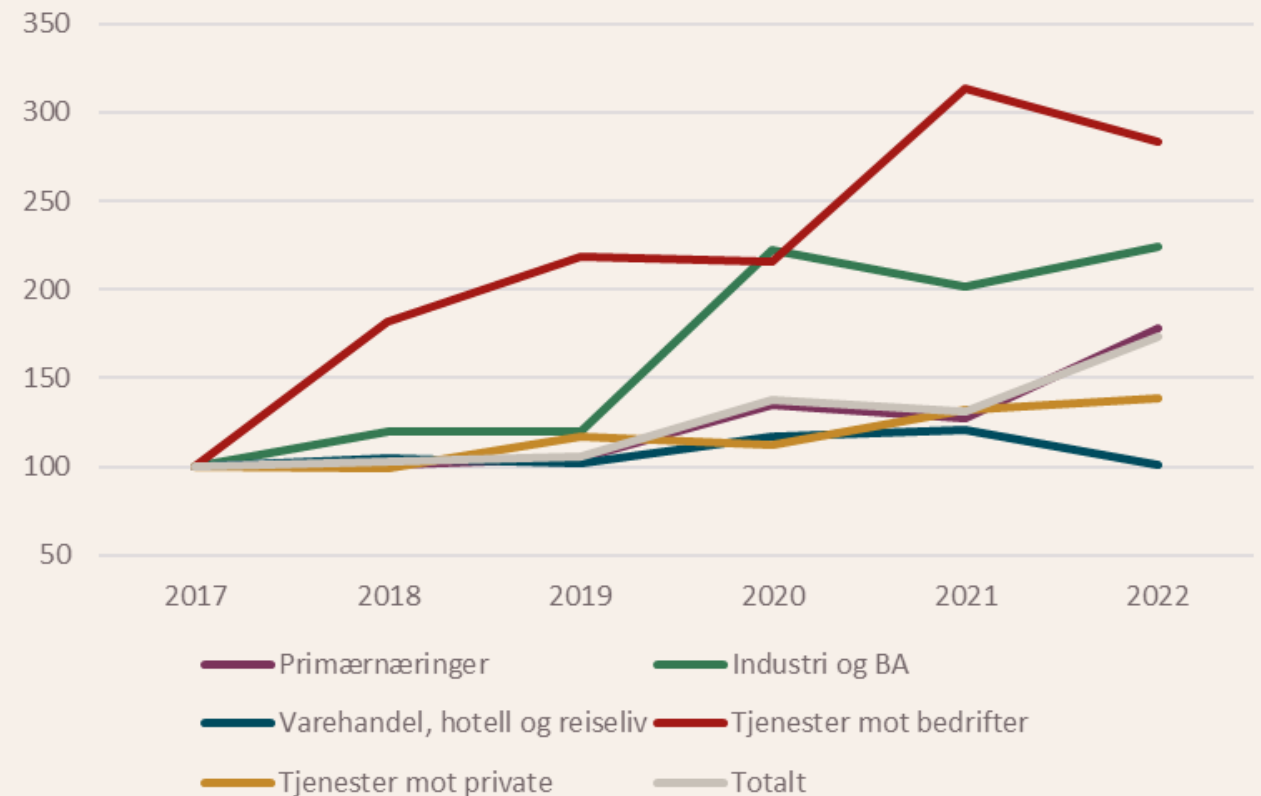
Omsetningsutvikling i sektorene

Tjenester mot bedrifter har hatt den sterkeste omsetningsutviklingen i perioden, med en vekst fra 24 til 69 millioner kroner (økt leveranse til havbruk). Dette tilsvarer en prosentvis vekst på 184 prosent.

Svakest har utviklingen vært for varehandel, hotell og reiseliv. Her er omsetningen mer eller mindre uendret siden 2017, og ligger på ca. 350 millioner kroner.

Vi ser altså at utviklingen i omsetning og verdiskaping i stor grad følger hverandre i de forskjellige sektorene.

Indeksert omsetningsutvikling i sektorer i Steigen
(2017=100)





De største omsetningene

Tabellen til høyre viser de ti største omsetningene i Steigen. Her er underavdelinger tatt med.

For å beregne omsetningen til underavdelingene har vi gjort en vekting. Vi har da brukt ansatte i underavdelingen som andel av alle ansatte i selskapet, og multiplisert med omsetningen i hele selskapet.

DE 10 FORETAKENE MED STØRST OMSETNING (INKL. UNDERAVDELINGER)
CERMAQ NORWAY AS
NORDNORSK STAMFISK AS
AQUAGEN AS, avd. Steigen
TRYGG VEI AS, avd. Steigen
VARTDAL PLAST STEIGEN AS
STEIGEN OLJESERVICE AS
MØRENØT AQUACULTURE AS, avd. Steigen
FOLDEN AKVA AS
NORDODDEN SA
KYSTNETT AS avd. Bogøy



Verdiskaping 3.5 mrd og utvikling

Verdiskapingen er målt som driftsresultat før avskrivninger (EBITDA) + lønnskostnader. Dette er altså avkastningen på kapital og avkastningen på arbeidskraft.

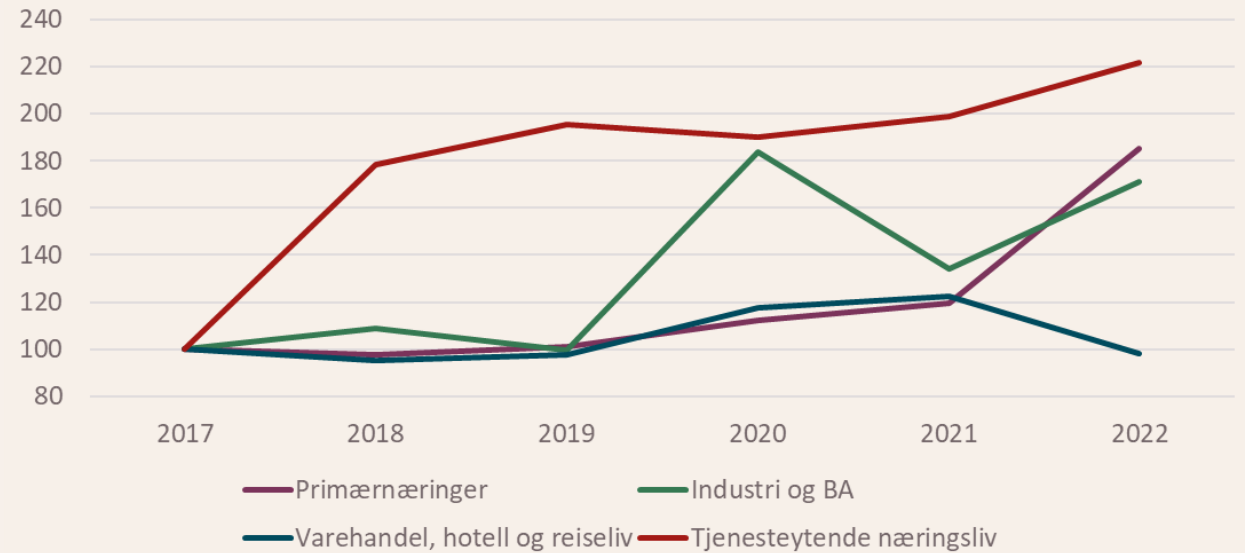
Bedriftsrettet tjenesteyting har hatt den sterkeste veksten i verdiskapingen i perioden 2017-2022. Det er samtidig snakk om relativt lave tall, og en økning fra 11 til 37 millioner kroner gjennom perioden.

De fleste næringene har hatt verdiskapingsvekst, men innen varehandel, hotell og reiseliv er den mer eller mindre uendret, med ca. 80 millioner kroner i 2022. Sum utenom havbruk er 252 millioner.

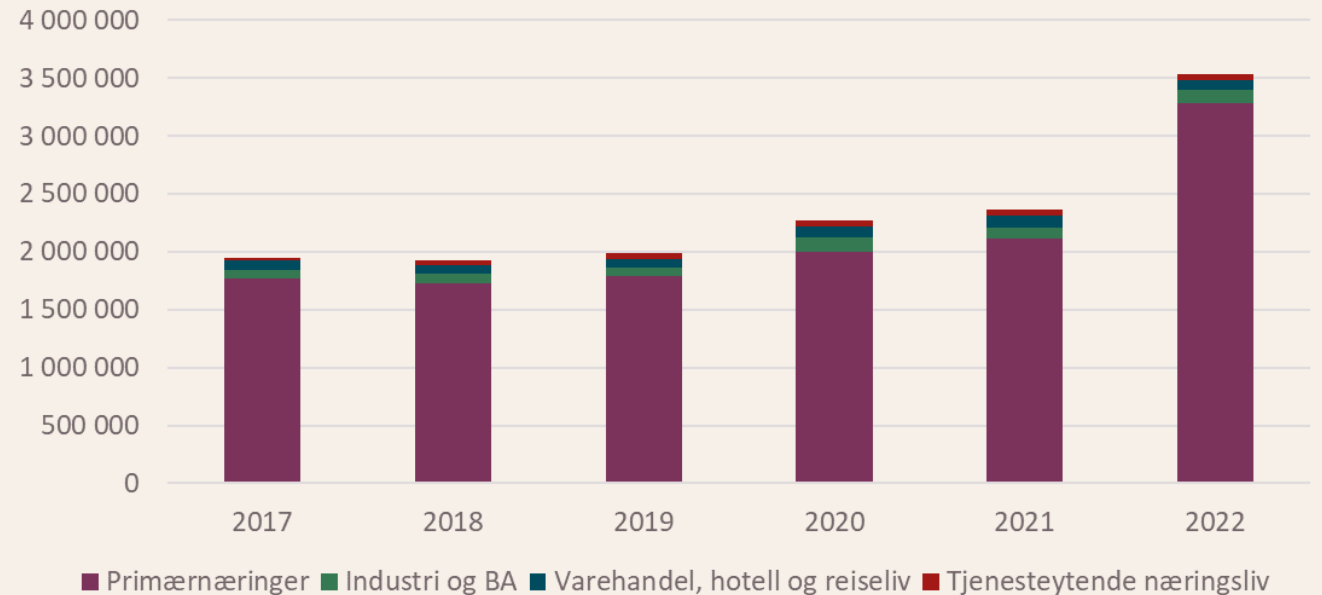
Primærnæringene står for hele 92,8 prosent av den samlede verdiskapingen i kommunen, og verdiskapingen har vokst fra 1,8 til 3,3 milliarder kroner fra 2017 til 2022.

Cermaq stod i 2022 for 3,15 milliarder kroner i verdiskaping, av en samlet verdiskaping i kommunen på 3,54 mrd. Cermaq står dermed alene for 88,9 % av verdiskapingen i kommunen.

Indeksert utvikling i verdiskaping i Steigen kommune (2017=100)



Verdiskaping i Steigen kommune (1.000 kr)





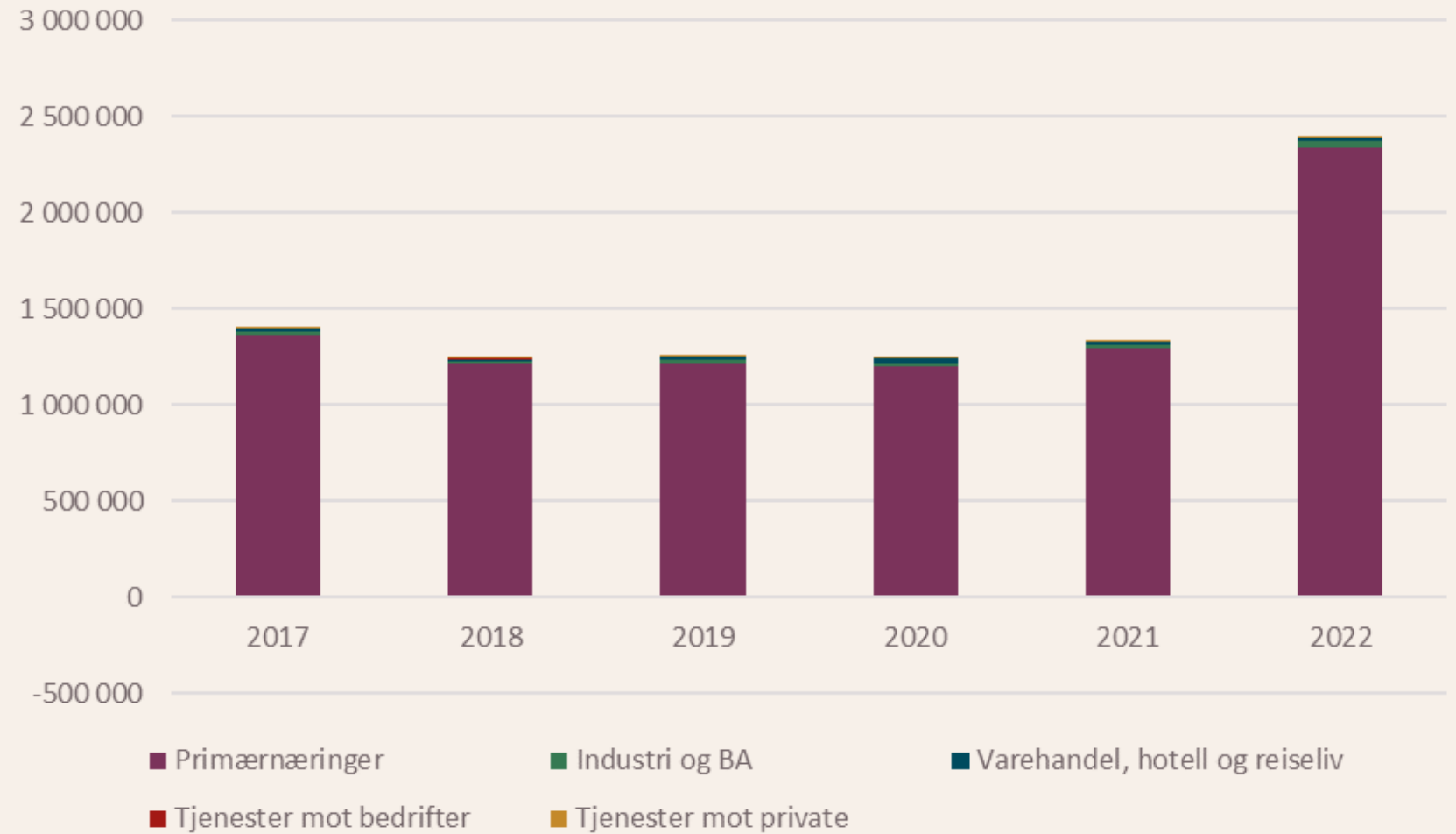
Lønnsomhet

Det totale driftsresultatet i kommunen landet på 2,38 milliarder kroner i 2022.

Til sammenligning var driftsresultatet 1,33 mrd. i 2021, og 1,25 mrd. i 2020.

Cermaq stod for 94,3 prosent av samlet driftsresultat i kommunen i 2022. Hvert år i perioden 2017-2022 har Cermaqs andel utgjort minst 90 prosent.

Driftsresultat i sektorer i Steigen kommune (1.000 kr)





Klimagassutslipp



Klimagassutslipp i Steigen

Sjøfarten står for to tredjedeler av klimagassutslippene i Steigen. Jordbruket er den nest største utslippskilden.

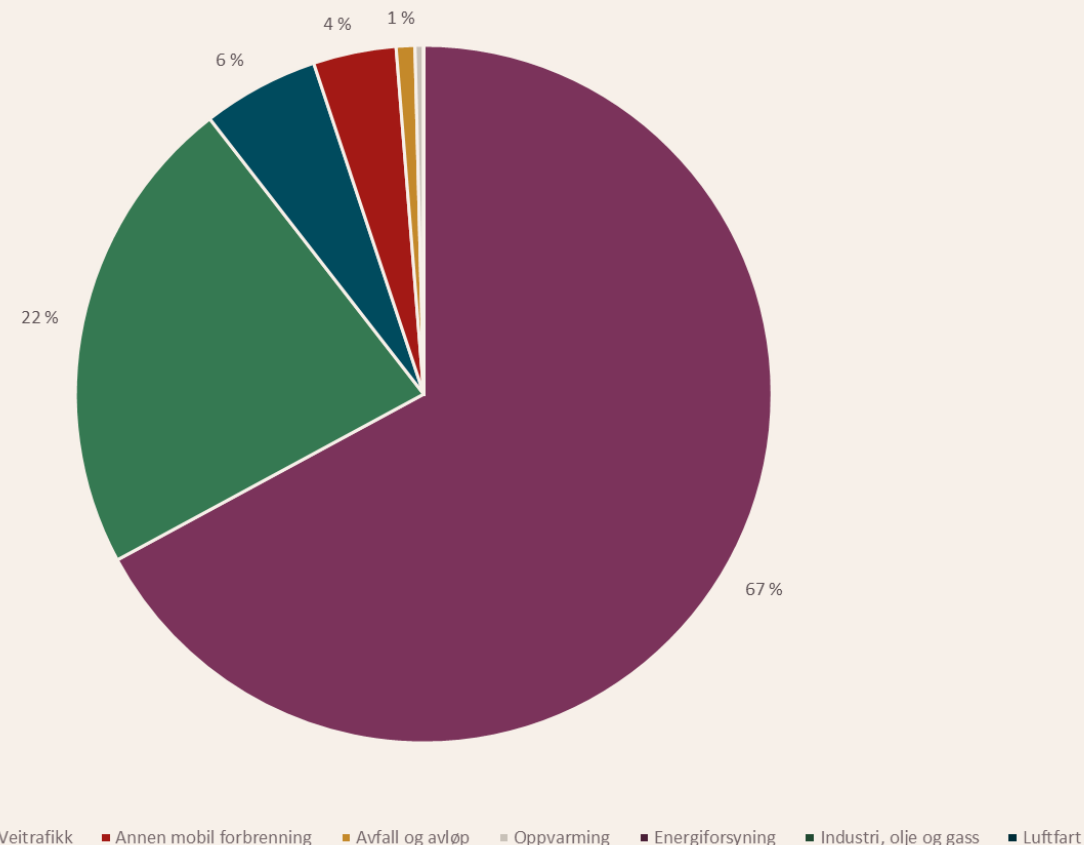
På fylkesnivå utgjør utslippene fra sjøfarten 19 prosent av samlede utslipp. På fylkesnivå er det industri, olje og gass som er den største utslippskilden, med 53 prosent av utslippene.

CO₂-utslipp står for tre fjerdedeler av utslippene i kommunen. Målt i CO₂-ekvivalenter fordeler resten av utslippene seg med omtrent like stor andel mellom CH₄ (metan) og N₂O (lystgass).

(Metan anses som den nest viktigste klimagassen. Jordbruket står for mesteparten av de norske metanutslippene. Avfallsdeponier og olje- og gassutvinning er andre viktige kilder)

Lystgass regnes som den tredje viktigste klimagassen, og er en klimagass som er 300 ganger kraftigere enn karbondioksid, og forblir i atmosfæren i mer enn 100 år. Mesteparten kommer fra produksjon og bruk av gjødsel)

Klimagassutslipp i Steigen - andel per sektor i 2021 (tonn CO₂-ekvivalenter)

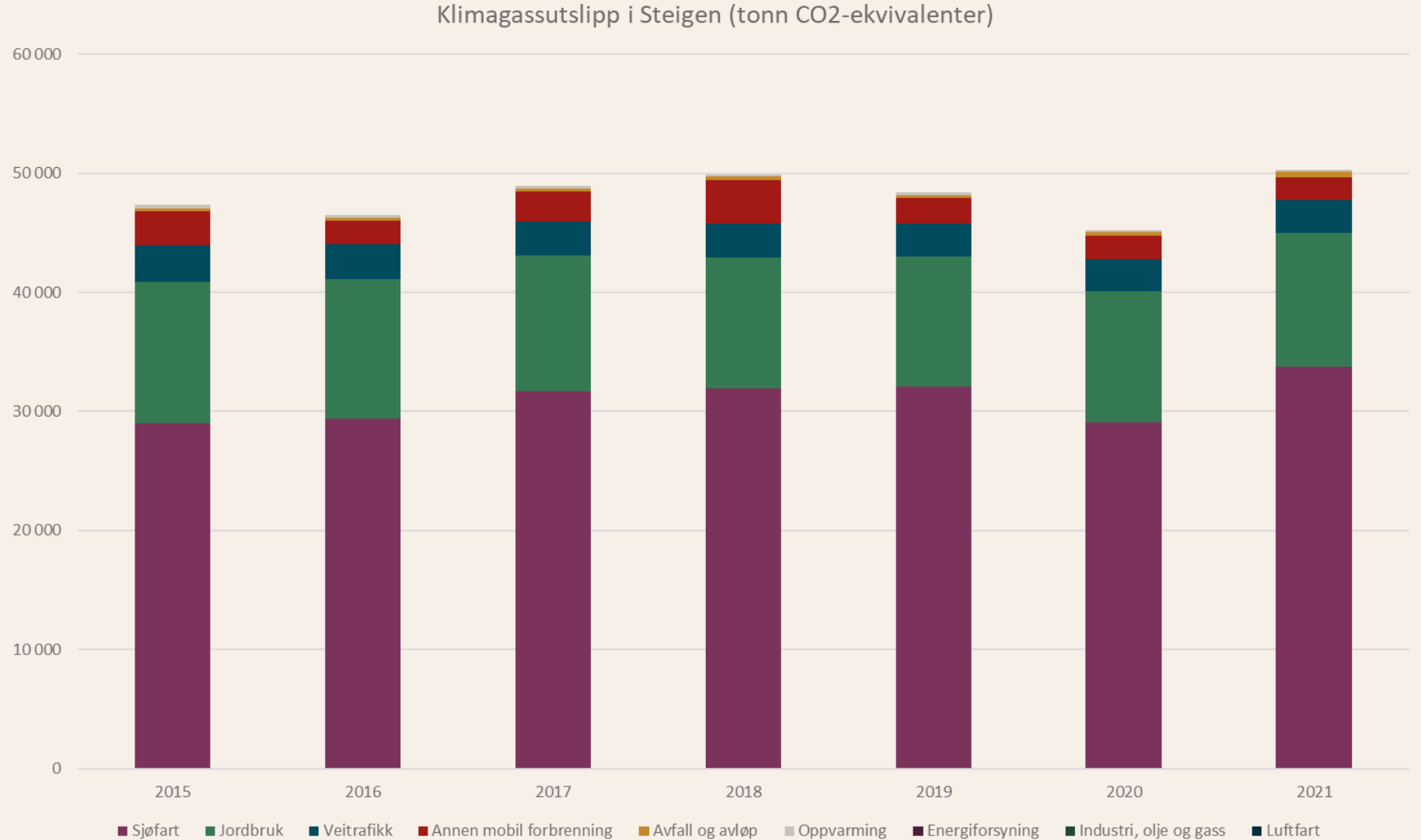




Klimagassutslipp – utvikling over tid

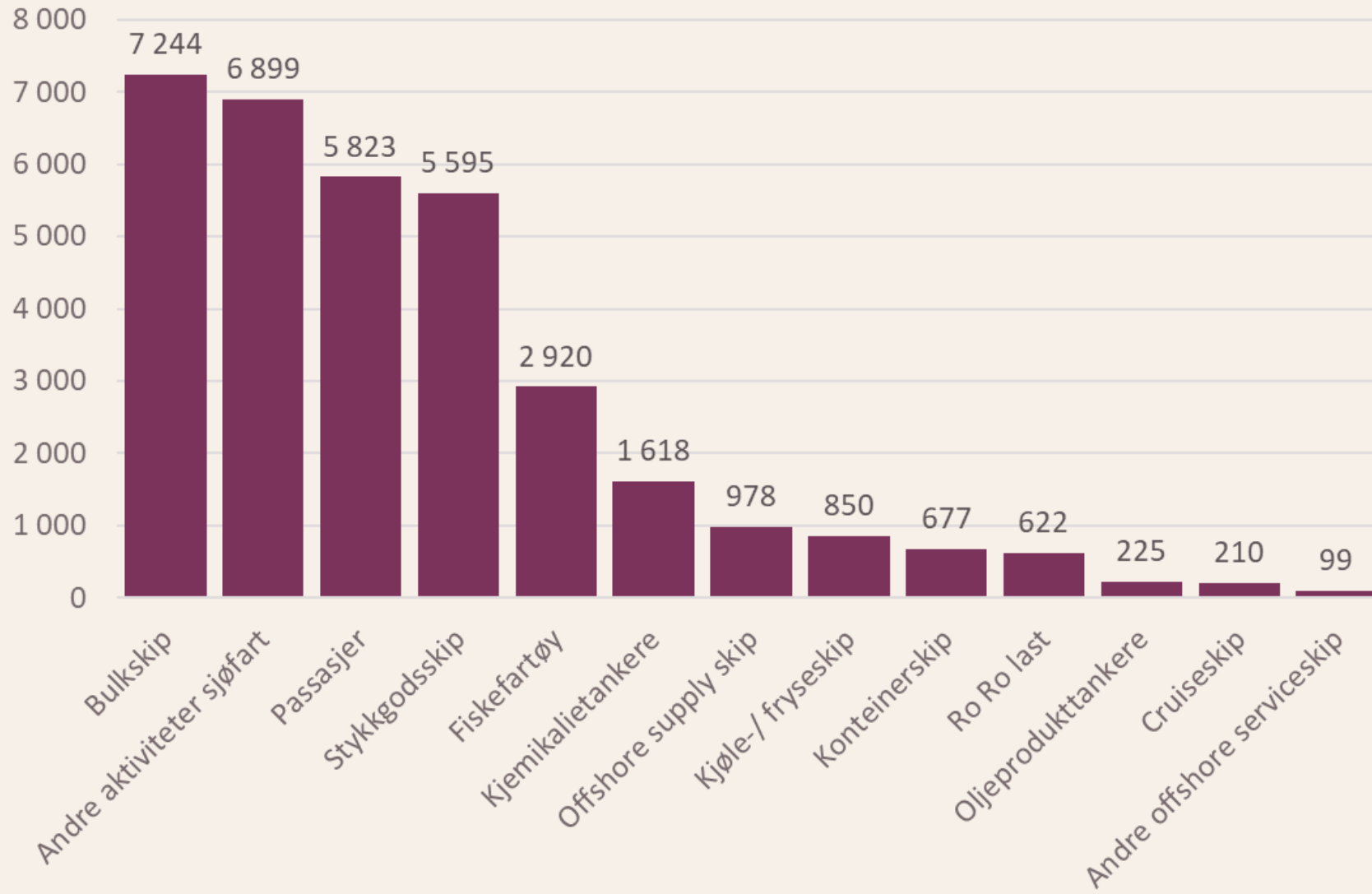
De samlede utslippene har økt med 6 prosent i perioden 2015-2021.

I 2021 utgjorde de samlede utslippene i kommunen 50.300 tonn CO₂-ekvivalenter, mot 48.438 i 2015.





Utslipp innen sjøfart (tonn CO2-ekvivalenter)



Havbruksnæringen
Utgjør en betydelig
del av
Bulkskip
(fortransport)
Andre aktiviteter
(servicefartøy)
Passasjer er
Hurtigbåt,
Stykkods er en god
del vareleveranser.

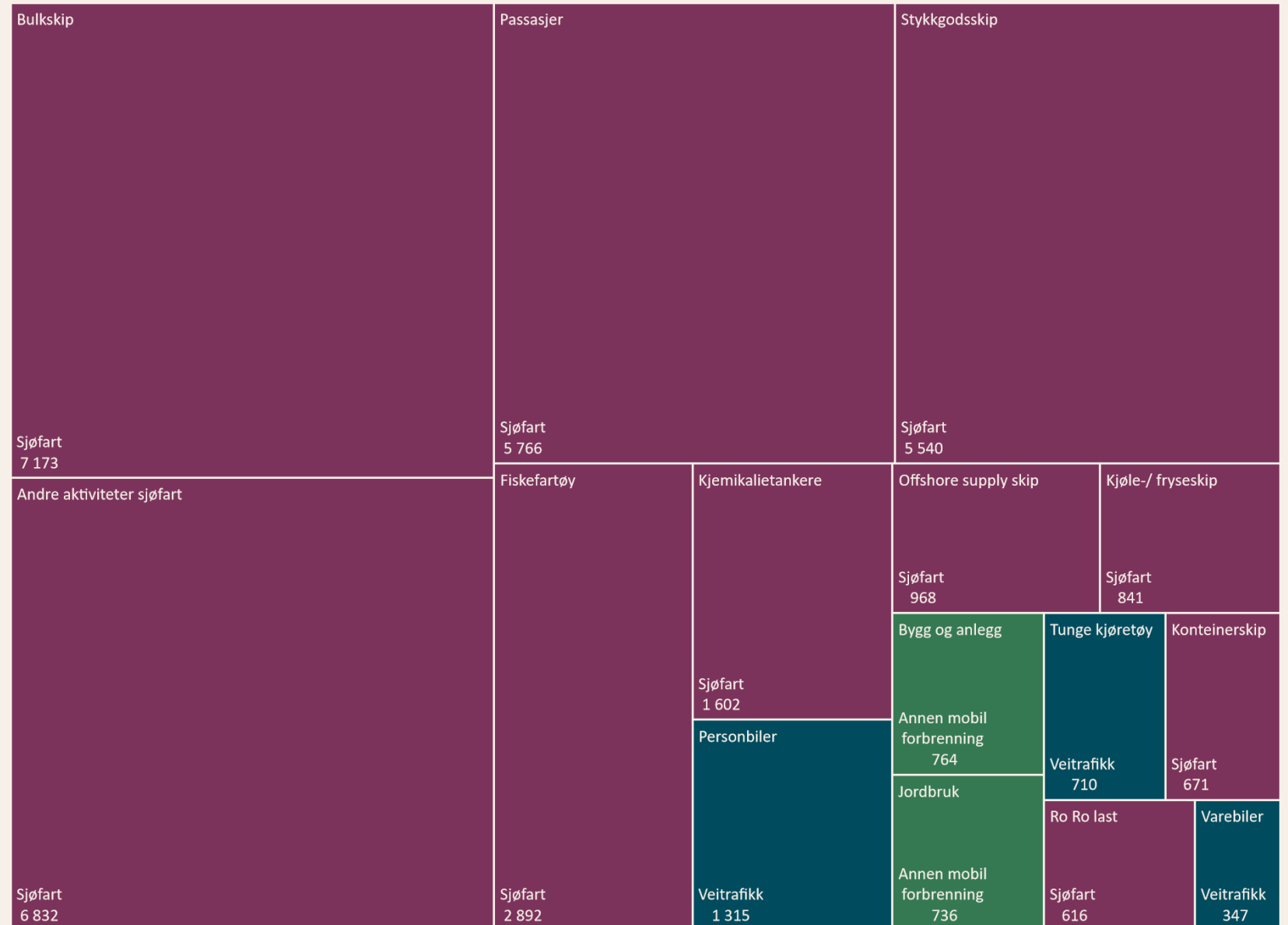


Topp 15 utslippskilder i 2021 - detaljert

(tonn CO2-ekvivalenter)

Av Steigens totale utslipp i 2021,
utgjorde de 15 største utslippskildene
73 prosent.

De fleste store utslippskildene er innen
sjøfart.





Oppsummering av sentrale utviklingstrekk

Steigen har hatt en den sterkeste prosentvise befolkningsveksten av Salten-kommunene den siste femårsperioden. Befolkningsveksten har vært drevet av innvandring og noe innflytting, men veksten dempes av et fødselsunderskudd. Folketallet er 89 høyere (3,5 prosent) ved inngangen til 2023 sammenlignet med samme tid i 2019, men veksten har i all hovedsak kommet det siste året, med en økning på 74 personer fra 2022 til 2023. Til sammenligning har Nordland samme periode hatt en befolkningsnedgang på 0,9 prosent.

Av Saltens kommuner ligger Steigen midt på treet når det kommer til hvor stor andel yngre og eldre utgjør av befolkningen. Steigen er den eneste Salten-kommunen hvor det har blitt flere barn og unge den siste femårsperioden, og det har også vært vekst blant unge voksne. Det er kun blant de aller eldste det har vært en nedgang i folketallet.

De siste ti årene har det vært et høyere antall flyttinger innad i kommunen i siste halvdel.

Det ventes en befolkningsvekst frem mot 2030 på om lag 40 personer. Denne veksten ventes å komme blant de aller eldste. Det er ventet befolkningsnedgang blant alle aldersgrupper under 80 år (prognosene tar riktignok ikke høyde for eventuelle nye bedriftsetableringer og effektene av dette).

Den sterkeste sysselsettingsveksten (både i antall og prosentvis utvikling) har vært i industrien, som er den tredje største næringen i kommunen målt i antall ansatte. De største næringene er hhv. primærnæringene og helse-/sosialtjenester. Svakest sysselsettingsutvikling har det vært innen varehandelen, som er eneste næring med nedgang.

Det er mest pendleraktivitet knyttet til Bodø og Hamarøy, men med lave nettotall. Størst netto utpendling er det til Fauske.

I løpet av 2022 gikk ledigheten ned i Steigen, i likhet med fylket og de andre kommunene i Salten. Selv med en forventning om noe høyere ledighet fremover vil den være lav i et historisk perspektiv, og fortsatt bidra til press i arbeidsmarkedet.

Det er en klar overvekt av kvinner med høyere utdanning. 42 prosent av kvinnene med arbeidssted i Steigen kommune har høyere utdanning, mot 17 prosent for menn. Mye av årsaken skyldes at en stor andel menn jobber innen primærnæringene, mens mange av kvinnene jobber i offentlig sektor.

Én av fire sysselsatte i Steigen jobber innen primærnæringene. Av alle Salten-kommunene er det kun Sørfold som har høyere andel av de sysselsatte innen én enkelt næring (industrien).

Kommunen har vært lite påvirket av konkurser de siste årene. Samtidig har konkursene i FRC Nordic og FRC Industrigulv medført i underkant av 40 tapte arbeidsplasser, og et omsetningsbortfall på rundt 60 millioner kroner.

Samlet verdiskaping i Steigen var i 2022 3,5 milliarder kroner. Det aller meste av dette kommer fra Cermaq (primærnæringene står for 93 prosent av totalen). Verdiskapingen i primærnæringene har vokst fra 1,8 mrd. i 2017 til 3,3 mrd. i 2022. Varehandel, hotell og reiseliv har den svakeste utviklingen, med nullvekst.

Sjøfarten står for to tredjedeler av klimagassutslippene i kommunen, og CO2 står for tre fjerdedeler av de samlede utslippene (målt i tonn CO2-ekvivalenter). Utslippene har økt med 6 prosent i perioden 2015-2021.



Vi ser frem til videre samarbeid!

Vi i KPB ønsker å fortsette det gode samarbeidet og bidra til vekst og videre utvikling i Steigen kommune. KPB er et bredt kompetansehus som er vant med å jobbe med en rekke problemstillinger. Vi kan blant annet tilby bistand knyttet til:

- Prosjekt- og prosessledelse
- Logistikk løsninger
- Nye bedriftsnettverk/klynger
- Tilgang på kompetanse/traineer
- Tilgang til kapital (offentlig og privat)
- Oppstartshjelp til gründere/inkubasjon
- Utvikling av eksisterende næringsliv

Vi tar kontakt om kort tid for å avdekke behov for videre bistand.

